

**छिमेक लघुवित्त विकास बैंक लिमिटेडको शेयरधनी महानुभावहरूसमक्ष
स्वतन्त्र लेखापरीक्षकको प्रतिवेदन**

१. हामीले छिमेक लघुवित्त विकास बैंक लिमिटेडको (यस पछि 'बैंक' भनिएको) यसै साथ संलग्न २०७० आषाढ मसान्तको वासलात, सोही मितिमा समाप्त भएको आर्थिक वर्षको नाफा नोक्सान हिसाब, नगद प्रवाह विवरण, इक्वीटीमा भएको परिवर्तन एवं प्रमुख लेखा नीतिहरू तथा लेखा सम्बन्धी टिप्पणीहरूको लेखापरीक्षण सम्पन्न गरेका छौं ।

वित्तीय विवरणहरूप्रति व्यवस्थापनको जिम्मेवारी

२. नेपाल लेखामान अनुरूप यथार्थ र उचित चित्रण गर्ने वित्तीय विवरणहरू तयार एवं प्रस्तुत गर्ने जिम्मेवारी व्यवस्थापनमा रहेको छ । यी जिम्मेवारी अन्तर्गत चाहे जालसाजी वा गलतीबाट होस, सारभूत किसिमले त्रुटिरहित, वित्तीय विवरण तयार गर्ने, आन्तरिक नियन्त्रण प्रणालीको तर्जुमा, कार्यान्वयन र संचालन गर्ने कार्य; लेखा नीतिहरूको छनौट तथा लागु गर्ने एवं परिस्थिति अनुसार लेखासम्बन्धि महत्वपूर्ण अनुमान गर्ने पर्दछन् ।

लेखापरीक्षकको जिम्मेवारी

३. हाम्रो लेखापरीक्षणको आधारमा वित्तीय विवरणहरू उपर मन्तव्य व्यक्त गर्नु हाम्रो जिम्मेवारी हो । हामीले हाम्रो लेखापरीक्षण नेपाल लेखापरीक्षणमान बमोजिम सम्पन्न गर्नु । यी मानले हामीलाई व्यावसायिक नैतिकताको पालना गर्ने तथा वित्तीय विवरणहरू सारभूत रूपमा त्रुटिरहित भएको बारेमा मनासिब आश्वासन प्राप्त गर्न हामीलाई लेखापरीक्षणको योजना बनाउन र लेखापरीक्षण सम्पन्न गर्न अनिवार्य गराउँदछन् ।

लेखापरीक्षण अन्तर्गत वित्तीय विवरणमा उल्लेखित रकम र खुलासालाई पुष्टि गर्ने प्रमाण प्राप्त गर्ने सम्बन्धि सम्पादन कार्यविधि संलग्न हुन्छ । यसरी छनौट गरिएको कार्यविधि चाहे जालसाजी वा गलतीबाट होस, सारभूत रूपमा त्रुटियुक्त प्रस्तुति हुन सक्ने जोखिमको लेखाजोखा सहित हाम्रो व्यावसायिक निर्णयमा आधारित छ । त्यसरी जोखिमको लेखाजोखा गर्ने क्रममा, हामीले कम्पनीको आन्तरिक नियन्त्रण उपर नै राय व्यक्त गर्ने उद्देश्यले नभई, परिस्थितिअनुसार हाम्रो लेखापरीक्षण कार्यविधि तयार गर्दा, कम्पनीले वित्तीय विवरण तयार एवं प्रस्तुति गर्ने क्रममा अवलम्बन गरेका आन्तरिक नियन्त्रण प्रणालीको विश्लेषण गरेका छौं । लेखापरीक्षणमा व्यवस्थापनद्वारा प्रयोगमा ल्याइएका लेखा सिद्धान्तहरू एवं गरिएका महत्वपूर्ण अनुमानहरूको उपयुक्तताको तथा मुल्याङ्कनका साथै समग्र वित्तीय विवरण प्रस्तुतिको लेखाजोखा समेत समावेश हुन्छ ।

हाम्रो लेखापरीक्षणले हाम्रो मन्तव्यलाई पर्याप्त आधार प्रदान गर्ने कुरामा हामी विश्वस्त छौं ।

मन्तव्य

४. हामीद्वारा सम्पन्न गरिएको परीक्षणको आधारमा प्रतिवेदन पेश गर्दछौं कि:

- क) हामीले लेखापरीक्षण सम्पन्न गर्न आवश्यक ठानेका सूचना, स्पष्टिकरण र जवाफ पाएका छौं ।
ख) हामीले लेखापरीक्षण गरेका श्रेस्ताहरूको आधारमा हाम्रो रायमा बैंकको हिसाब किताबहरू प्रचलित ऐन बमोजिम ठीकसंग राखिएका छन् ।

- ग) यो प्रतिवेदनसंग सम्बन्धित संलग्न वासलात, नाफा नोक्सान हिसाब, नगद प्रवाह विवरण र संलग्न अनुसूचिहरू नेपाल राष्ट्र बैंकले तोकेको ढाँचा र तरिका अनुसार तयार गरिनुका साथै बैंकले राखेको हिसाब किताब, बहीखाता श्रेस्ता र लेखासंग दुरुस्त रहेका छन् ।
- घ) लेखापरीक्षणको सिलसिलामा पाएसम्मको सूचना एवं हामीलाई दिइएको जानकारी र स्पष्टिकरण तथा बैंकको हिसाब किताबको परीक्षणको आधारमा बैंकको संचालक समिति वा प्रतिनिधि वा कुनै पदाधिकारी वा कुनै कर्मचारीले प्रचलित कानून विपरीत काम गरेको वा अनियमित कार्य गरेको वा बैंकको सम्पत्ति हिनामिना गरेको वा नेपाल राष्ट्र बैंकको निर्देशन उल्लंघन गरेको वा बैंक र निक्षेपकर्ताहरू तथा लगानीकर्ताहरूको हित संरक्षण विरुद्ध कार्य गरेको हाम्रो जानकारीमा आएन ।
- ङ) बैंकको शाखाहरूबाट प्राप्त विवरणहरू स्वतन्त्र लेखापरीक्षण नगरिएको भएता पनि हाम्रो लेखापरीक्षणको लागि पर्याप्त थिए ।
- च) हामीले लेखापरीक्षण गरेका श्रेस्ताहरूको आधारमा बैंकको कारोवार सन्तोषजनक रूपमा संचालन भएको र बैंकको अख्तियारी भित्र रहेको पायौं ।
- छ) हामीले लेखापरीक्षण गरेका श्रेस्ताहरूको आधारमा बैंकले नेपाल राष्ट्र बैंकको निर्देशन बमोजिम पर्याप्त पूंजीकोष राखेको तथा सम्पत्तिमा सम्भावित नोक्सानीको लागि पर्याप्त व्यवस्था गरेको छ ।
- ज) बैंकमा लेखा सम्बन्धि कुनै जालसाजी गरेको हाम्रो जानकारीमा आएन ।

५. हाम्रो रायमा, हामीले पाएसम्मको सूचना एवं हामीलाई दिइएको जानकारी र स्पष्टिकरणका आधारमा यस बैंकको संलग्न वित्तीय विवरण प्रचलित कानूनको अधिनमा रही लागु गर्न सकिने हदसम्म नेपाल लेखामान तथा लेखाको सर्वमान्य सिद्धान्त अनुसार तयार पारिएको छ र यी विवरणले आषाढ ३१, २०७० (जुलाई १५, २०१३) को वित्तीय स्थिति, सो मितिमा अन्त्य भएको आर्थिक वर्षको संचालन नतिजा, इक्वीटीमा भएको परिवर्तन तथा नगद प्रवाहको यथार्थ चित्रण गर्दछ । उक्त वित्तीय विवरण कम्पनी ऐन २०६३, बैंक तथा वित्तीय संस्था सम्बन्धी ऐन २०६३ र नेपाल राष्ट्र बैंकको निर्देशन अनुरूप छन् ।

मिति : २०७०।०५।२०
स्थान : काठमाण्डौं, नेपाल

सि.ए. ज्ञानेन्द्र बहादुर भारी
साभेदार



छिमेक लघुवित्त विकास बैंक लिमिटेड
२०७० साल आषाढ मसान्तको
वासलात


पूँजी तथा दायित्व	अनुसूची	यस वर्ष रु	गत वर्ष रु
१. शेयर पूँजी	४.१	२१०,०००,०००.००	१५७,५२४,५००.००
२. जगेडा तथा कोषहरु	४.२	१३६,४६३,६२९.६८	१०४,३०७,६४०.८७
३. ऋणपत्र तथा बन्ड	४.३	-	-
४. तिर्न बाँकि कर्जा सापट	४.४	१,६३६,१७७,३९३.२८	१,५५४,६३२,५८८.३०
५. निक्षेप दायित्व	४.५	२,४१८,२४५,९३०.७७	१,५७८,१६०,२३१.६३
६. प्रस्तावित नगद लाभांश		२३,६४२,४७५.००	२१,५५५,९८४.२१
७. आयकर दायित्व		-	३६३,४६३.४६
८ अन्य दायित्व	४.६	१२९,५३९,८२१.९८	८७,२८९,३५५.४०
कुल पूँजी तथा दायित्व		४,५५४,०६९,२५०.७१	३,५०३,८३३,७६३.८७

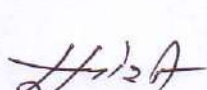
सम्पत्ति	अनुसूची	यस वर्ष रु	गत वर्ष रु
१. नगद मौज्दात		७३७,४३७.२२	४२७,५९८.७८
२. नेपाल राष्ट्र बैंकमा रहेको मौज्दात		५०,७८९,०८०.००	-
३. बैंक/वित्तीय संस्थामा रहेको मौज्दात	४.७	९९९,२१५,१६३.८८	९०५,८१५,५२९.३५
४. माग तथा अल्प सूचनामा प्राप्त हुने रकम		-	-
५. लगानी	४.८	८१,६६२,०००.००	८१,३१२,०००.००
६. कर्जा सापट	४.९	३,१८५,३९४,०८५.६२	२,३१७,०६४,८२६.५०
७. स्थीर सम्पत्ति	४.१०	११३,१४५,९५३.००	९४,०५५,१०९.०६
८. गैर बैकिङ्ग सम्पत्ति	४.११	-	-
९. अन्य सम्पत्ति	४.१२	१२३,१२५,५३०.९९	१०५,१५८,७००.१८
कुल सम्पत्ति		४,५५४,०६९,२५०.७१	३,५०३,८३३,७६३.८७


संभावित दायित्व	अनुसूची ४.१३
सञ्चालकहरुको घोषणा	अनुसूची ४.२३
पुजीकोष तालिका	अनुसूची ४.२४
जोखिम भारित सम्पत्ति विवरण तालिका	अनुसूची ४.२४(क)
प्रमुख सुचकाङ्कहरु	अनुसूची ४.२५
प्रमुख लेखा नीतिहरु	अनुसूची ४.२६
लेखा सम्बन्धी टिप्पणीहरु	अनुसूची ४.२७

४.१ देखि ४.१३ सम्मका अनुसूचीहरु वासलातका अभिन्न अंग हुन् ।


संलग्न प्रतिवेदन अनुसार


दिलीप कुमार श्रेष्ठ
लेखा प्रमुख



रामचन्द्र जोशी
प्रमुख कार्यकारी अधिकृत

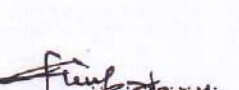

ज्ञानेन्द्र प्रताप साह
संचालक

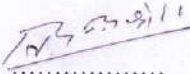

रामसोगारथ साह
संचालक

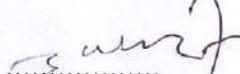

सिद्ध ज्ञानेन्द्र बहादुर भारी
बि.आर.एस. न्यौपाने एण्ड कं.

चार्टर्ड एकाउन्टेन्ट्स


रामेश्वर जोशी
संचालक


अनूप मास्के
संचालक


विश्वमित्र श्रेष्ठ
संचालक


भुवनेश्वरी पन्त
अध्यक्ष




मिति : २०७०।०५।२६


स्थान : वानेश्वर, काठमाडौं

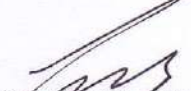
छिमेक लघुवित्त विकास बैंक लिमिटेड
मिति २०६९ श्रावण १ गते देखी २०७० आषाढ ३१ गते सम्म
नाफा नोक्सान हिसाव


विवरण	अनुसूची	यस वर्ष रु	गत वर्ष रु
१. व्याज आम्दानी	४.१४	६०६,२४४,२२४.१८	४५२,२६३,६६०.५५
२. व्याज खर्च	४.१५	३२६,७८३,४२९.१०	२४८,३८०,४७३.८७
खुद व्याज आम्दानी		२७९,४६०,७९५.०८	२०३,८८३,१८६.६८
३. कमिशन तथा अन्य सञ्चालन आम्दानी	४.१६	१०३,२६७,१०५.६९	७७,५००,४५६.६०
५ सटही घटवढ आम्दानी		-	-
कूल सञ्चालन आम्दानी		३८२,७२७,९००.७७	२८१,३८३,६४३.२८
६. कर्मचारी खर्च	४.१७	१५२,७६५,९२६.९२	१०३,४५३,५५५.३१
७. अन्य सञ्चालन खर्च	४.१८	६६,६२३,५७७.५८	४४,७५७,५५१.७८
८. सटही घटवढ नोक्सान		-	-
सम्भावित नोक्सानी व्यवस्था अधिको सञ्चालन मुनाफा		१६३,३३८,३९६.२७	१३३,१७२,५३६.१९
९. सम्भावित नोक्सानी व्यवस्थाहरु	४.१९	९,८०३,५१५.२६	११,६०२,८८९.०९
सञ्चालन मुनाफा		१५३,५३४,८८१.०१	१२१,५६९,६४७.१०
१०. गैर सञ्चालन आम्दानी/खर्च	४.२०	१५,०९५,९१६.००	-
११ सम्भावित नोक्सानी व्यवस्था बाट फिर्ता	४.२१	१,२०५,२८०.४३	१,१९१,४३७.७१
नियमित कारोवारबाट भएको मुनाफा		१६९,८३६,०७७.४४	१२२,७६१,०८४.८१
१२. असामान्य कारोवारहरुबाट भएको मुनाफा/खर्च	४.२२	-	-
सम्पूर्ण कारोवार समावेश पछिको खुद मुनाफा		१६९,८३६,०७७.४४	१२२,७६१,०८४.८१
१३. कर्मचारी बोनस व्यवस्था		१५,४३९,६४३.४०	११,१६०,०९८.६२
१४ आयकर व्यवस्था		४६,२१४,४७०.२३	३५,६८७,५५२.७५
• यस वर्षको कर व्यवस्था		४६,३५७,२३६.१६	३५,८१८,५३४.८९
• विगत वर्षको कर व्यवस्था		-	-
• यस वर्षको स्थगन कर आम्दानी/खर्च		(१४२,७६५.९३)	(१३०,९८२.१४)
खुद नाफा/नोक्सान		१०८,१८१,९६३.८१	७५,९९३,४३३.४४

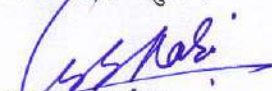
४.१४ देखि ४.२२ सम्मका अनुसूचीहरू नाफा नोक्सान हिसावका अभिन्न अंग हुन् ।


दिलोप कुमार श्रेष्ठ
लेखा प्रमुख



रामचन्द्र जोशी
प्रमुख कार्यकारी अधिकृत

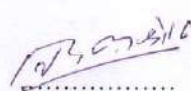

ज्ञानेन्द्र प्रताप साह
संचालक



रामसोगार्थ साह
संचालक

संलग्न प्रतिवेदन अनुसार

सि.ए.ए.स. न्यौपाने एण्ड कं.
चाार्टर्ड एकाउन्टेन्ट्स


ऋषीराज जोशी
संचालक


अनुप मास्के
संचालक


विश्वमित्र श्रेष्ठ
संचालक


भुवनेश्वरी पन्त
अध्यक्ष



मिति : २०७०।०५।१६

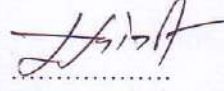
स्थान : वानेश्वर, काठमाडौं


छिमेक लघुवित्त विकास बैंक लिमिटेड
नाफा नोक्सान बाँडफाँड हिसाब
मिति २०६९ श्रावण १ गते देखी २०७० आषाढ ३१ गते सम्म


विवरण	अनुसुची	यस वर्ष रू	गत वर्ष रू.
आम्दानी			
१. गत वर्षसम्मको संचित मुनाफा		४७,०१२,३७९.४५	३९,८०७,४४७.३२
२. यस वर्षको मुनाफा		१०८,१८१,९६३.८१	७५,९१३,४३३.४४
३. सटही घटबढ कोष		-	-
जम्मा		१५५,१९४,३४३.२६	११५,७२०,८८०.७६
खर्च			
१. गत वर्षसम्मको संचित नोक्सान		-	-
२. यस वर्षको नोक्सान		-	-
३. साधारण जगेडाकोष		२१,६३६,३९२.७६	१५,१८२,६८६.६९
४. भैपरी आउने जगेडा		-	-
५. संस्था विकास कोष		-	-
६. लाभांश समीकरण कोष		-	-
७. कर्मचारी सम्बन्धी जगेडाहरू		-	-
८. प्रस्तावित नगद लाभांश		२३,६४२,४७५.००	२१,५५५,९८४.२१
९. प्रस्तावित बोनस शेयर जारी		५२,३८३,५००.००	३१,५०४,९००.००
१०. विशेष जगेडा कोष		-	-
११. सटही घटबढ कोष		-	-
१२. पुंजी फिर्ता जगेडा कोष		-	-
१३. पुंजी समायोजन कोष		-	-
१४. लगानी समायोजन कोष		५,३५०,०००.००	२९०,०००.००
१५. स्थगन कर कोष		१४२,७६५.९३	१७४,९३०.४१
जम्मा		१०३,१५५,१३३.६९	६८,७०८,५०१.३१
१५. सञ्चित मुनाफा/(नोक्सान)		५२,०३९,२०९.५७	४७,०१२,३७९.४५


सलग्न प्रतिवेदन अनुसार



दिलीप कुमार श्रेष्ठ
लेखा प्रमुख



रामचन्द्र जोशी
प्रमुख कार्यकारी अधिकृत

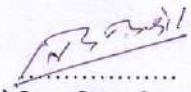

ज्ञानेन्द्र प्रताप साह
संचालक



रामसोगारथ साह
संचालक


सिए ज्ञानेन्द्र बहादुर भारी
वि.आर.एस. न्यौपाने एण्ड कं.
चार्टर्ड एकाउन्टेन्ट्स


ऋषीराज जोशी
संचालक


अनुप मास्के
संचालक


विश्वमित्र श्रेष्ठ
संचालक


भुवनेश्वरी पन्त
अध्यक्ष



मिति : २०७०/०५/१६

स्थान : वानेश्वर, काठमाडौं

छिमेक लघुवित्त विकास बैंक लिमिटेड
इन्व्हीटीमा भएको परिवर्तन सम्बन्धि विवरण
आ.ब. २०६९/०७०

विवरण	शेयर पूंजी	सञ्चित ना.नो.	साधारण जगेडा कोष	पूँजगत जगेडा कोष	शेयर प्रिमियम	सटली घटवढ कोष	स्थान कर जगेडा	प्रस्तावित वोनस शेयर	सगानी समायोजन कोष	अन्य जगेडा तथा कोष	कुल रकम
शुरु मौज्दात	१२६,०१९,६००.००	४७,०१२,३७९.४५	५४,८८६,०९१.०१	-	१,३८४,२४०.००	-	१७४,९३०.४१	३१,५०४,९००.००	८५०,०००.००	-	२६१,८३३,१४०.८७
स्थान कर											
प्रस्तावित नाद लामाशवाट सारेको											
लेखा निर्तीमा भएको परिवर्तन को समायोजन											
समायोजित शुरु मौज्दात	१२६,०१९,६००.००	४७,०१२,३७९.४५	५४,८८६,०९१.०१								
वोनस शेयर पूंजीकरण	३१,५९६,९००.००							(३१,५९६,९००.००)			
हक प्रद शेयर निस्काशन											
वोनस शेयर		(५२,३८३,५००.००)						५२,३८३,५००.००			
शेयर प्रिमियम											
कल ईन एडभान्स											
यस आ.ब. को खुद नाफा		१०८,१८१,९६३.८१									१०८,१८१,९६३.८१
साधारण जगेडामा सारेको		(२१,६३६,३९२.७६)	२१,६३६,३९२.७६								
प्रस्तावित लामाश		(२३,६४२,४७५.००)									(२३,६४२,४७५.००)
सगानी समायोजन कोष		(५,३५०,०००.००)							५,३५०,०००.००		
स्थान कर		(१४२,७६५.९३)					१४२,७६५.९३				
अन्तिम मौज्दात	१५७,६१६,५००.००	५२,०३२,२०९.५७	७६,५२२,४८३.७७		१,३८४,२४०.००		३१७,६९६.३४	५२,३८३,५००.००	६,२००,०००.००		३४६,५६३,६२९.६८

दिलीप कुमार श्रेष्ठ
लेखा प्रमुख

रामचन्द्र जोशी
प्रमुख कार्यकारी अधिकृत

ज्ञानेन्द्र प्रताप साह
संचालक

रामसागरथ साह
संचालक

सिद्ध कान्छे बहादुर भारी
वि.आर.एस.पछौपाने एण्ड कं.
चाटुडे एकाउन्टन्ट्स

सुधीरज जोशी
संचालक

अमि सास्के
संचालक

विश्वमित्र श्रेष्ठ
संचालक


भुवनेश्वरी पन्ड
अध्यक्ष

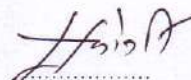



द्विमैक लघुवित्त विकास बैंक लिमिटेड
नगद प्रवाह विवरण

मिति २०६९ श्रावण १ गते २०७० आषाढ ३१ गते सम्म

विवरण	यस वर्ष रू.	गत वर्ष रू.
(क) कारोबार संचालनबाट नगद प्रवाह	१९२,६०८,३६६.६६	३०६,२४८,२१६.०५
१. नगद प्राप्त	७११,८५७,०२०.९०	५२९,७६४,११७.१५
१.१ व्याज आमदानी	६०६,२४४,२२४.१८	४५२,२६३,६६०.५५
१.२ कमीशन तथा डिष्काउन्ट आमदानी	१०३,२६७,१०५.६९	५,२४८,०३२.१३
१.५ अन्य आमदानी	२,३४५,६९१.०३	७२,२५२,४२४.४७
२. नगद भुक्तानी	(५९१,८६२,९९५.०६)	(४५३,८५०,६८३.७१)
२.१ व्याज खर्च	(३२६,७८३,४२९.१०)	(२४८,३८०,४७३.८७)
२.२ कर्मचारी खर्च	(१५२,७६५,९२६.९२)	(१०३,४५३,५५५.३१)
२.३ कार्यालय संचालन खर्च	(५३,७४४,६२१.९६)	(४४,७५७,५५२.७८)
२.४ आयकर भुक्तानी	(४७,४०८,९१८.४६)	(३५,६८७,५५२.७५)
२.५ अन्य खर्च	(११,१६०,०९८.६२)	(२१,५७१,५५०.००)
कार्यगत पुंजी गतिविधि अधिको नगद प्रवाह	११९,९९४,०२५.८४	७५,९१३,४३३.४४
सञ्चालन सम्बन्धि चालु सम्पत्तिमा कमी/(वृद्धि)	(८९३,७०५,१३३.०७)	(६३६,०९१,९७०.३७)
१. माग तथा अल्प सूचनामा प्राप्त हुने रकममा कमी/(वृद्धि)	-	-
२. अन्य अल्पकालीन लगानीमा कमी/(वृद्धि)	-	(६७,७५२,०००.००)
३. कर्जा तथा बिलस खरीदमा कमी/(वृद्धि)	(८७७,०३०,४४४.००)	(५६१,४०८,१११.१५)
४. अन्य सम्पत्तिमा कमी/(वृद्धि)	(१६,६७४,६८९.०७)	(६,९३१,८४९.२२)
सञ्चालन सम्बन्धि चालु दायित्वमा (कमी)/वृद्धि	९६६,३१९,४७३.८९	८६६,४२२,७५२.९८
१. निक्षेप दायित्वमा (कमी)/वृद्धि	८४०,०८५,६९९.१४	५५९,९४३,७७६.६३
२. सर्टिफिकेट अफ डिपोजिटमा (कमी)/वृद्धि	-	-
३. अल्पकालीन सापटीमा (कमी)/वृद्धि	८१,५४४,८०४.९८	२८२,०९५,३०६.११
४. अन्य दायित्वमा (कमी)/वृद्धि	४४,६८८,९६९.७७	२४,३८७,६७०.२४
(ख) लगानी कारोबारमा नगद प्रवाह	(२६,६४५,८२९.४८)	(३०,७९६,६२३.७१)
१. दीर्घकालीन लगानीमा कमी/(वृद्धि)	(३५०,०००.००)	-
२. स्थीर सम्पत्तिमा कमी/(वृद्धि)	(२६,२९५,८२९.४८)	(३०,७९६,६२३.७१)
३. दीर्घकालीन लगानीमा व्याज आमदानी	-	-
४. लाभांश आमदानी	-	-
(ग) वित्तीय श्रोत कारोबारबाट नगद प्रवाह	(२१,४६३,९८४.२१)	(२१,५५५,९८४.२१)
१. दीर्घकालीन ऋण (वण्ड, डिबेन्चर आदि) मा वृद्धि/(कमी)	-	-
२. शेयर पुंजीमा वृद्धि/(कमी)	-	३१,५०४,९००.००
३. अन्य दायित्वमा वृद्धि/(कमी)	(२१,४६३,९८४.२१)	(५३,०६०,८८४.२१)
४. नेपाल राष्ट्र बैंकबाट प्राप्त सहूलियत/पुनरकर्जामा वृद्धि/(कमी)	-	-
(घ) नगद तथा बैंक मौज्जातको विनिमय दरमा भएको फरकबाट	-	-
(ङ) यस वर्षको सम्पूर्ण गतिविधिबाट नगद प्रवाह	१४४,४९८,५५२.९७	२५३,८९५,६०८.१३
(च) नगद तथा बैंकमा रहेको शुरु मौज्जात	९०६,२४३,१२८.१३	६५२,३४७,५२०.००
(छ) नगद तथा बैंकमा रहेको अन्तिम मौज्जात	१,०५०,७४१,६८१.१०	९०६,२४३,१२८.१३



दिपक कुमार श्रेष्ठ
लेखा प्रमुख



रामचन्द्र जोशी
प्रमुख कार्यकारी अधिकृत



अनन्द प्रताप साह
संचालक

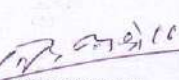

रामसोमारथ साह
संचालक


संलग्न प्रतिवेदन अनुसार


सुरेश चन्द्र बहादुर भारी
बि.आर.एस. न्यौपाने एण्ड कं.
चार्टर्ड एकाउन्टेन्ट्स


अनुराज जोशी
संचालक


अनूप मास्के
संचालक


विश्वमित्र श्रेष्ठ
संचालक


भुवनेश्वरी पन्त
अध्यक्ष

मिति : २०७०/०५/१९
स्थान : वानेश्वर, काठमाडौं





छिमेक लघुवित्त विकास बैंक लिमिटेड
शेयर पुँजी तथा स्वामित्व
(२०७० आषाढ मसान्त)

अनुसूची ४.१

विवरण	यस वर्ष रू.	गत वर्ष रू.
१. शेयर पुँजी		
१.१ अधिकृत पुँजी	२५०,०००,०००.००	२५०,०००,०००.००
क) २,५००,००० साधारण शेयर प्रति शेयर रू. १०० ले	२५०,०००,०००.००	२५०,०००,०००.००
ख) नन्रिडिमेबल प्रिफरेन्स शेयर प्रति शेयर रू. ले	-	-
ग) रिडिमेबल प्रिफरेन्स शेयर प्रति शेयर रू.ले	-	-
१.२ जारी पुँजी	१५७,६१६,५००.००	१२६,०१९,६००.००
क) १,५७६,१६५ साधारण शेयर प्रति शेयर रू.१०० ले	१५७,६१६,५००.००	१२६,०१९,६००.००
ख) नन्रिडिमेबल प्रिफरेन्स शेयर प्रति शेयर रू. ले	-	-
ग) रिडिमेबल प्रिफरेन्स शेयर प्रति शेयर रू.ले	-	-
१.३ चुक्ता पुँजी	१५७,६१६,५००.००	१२६,०१९,६००.००
क) १,५७६,१६५ साधारण शेयर प्रति शेयर रू.१०० ले साधारण शेयर प्रति शेयर	१५७,६१६,५००.००	१२६,०१९,६००.००
ख) नन्रिडिमेबल प्रिफरेन्स शेयर प्रति शेयर रू. ले	-	-
ग) रिडिमेबल प्रिफरेन्स शेयर प्रति शेयर रू.ले	-	-
१.४ प्रस्तावित बोनस शेयर	५२,३८३,५००.००	३१,५०४,९००.००
१.५ क्लस इन एडभान्स	-	-
१.६ जम्मा रकम (१.३+१.४+१.५)	२१०,०००,०००.००	१५७,५२४,५००.००

शेयर स्वामित्व विवरण	यस वर्ष रू.		गत वर्ष रू.	
	प्रतिशत	शेयर पुँजी	शेयर पुँजी	प्रतिशत
१. स्वदेशी स्वामित्व	१००	१५७,६१६,५००.००	१२६,०१९,६००.००	१००
१.१ नेपाल सरकार		-	-	
१.२ "क" वर्गका इजाजतपत्रप्राप्त संस्थाहरू	३६.००	५६,७००,९००.००	४५,३६०,६००.००	३६.००
१.३ अन्य इजाजतपत्रप्राप्त संस्थाहरू	०.००	-	-	०.००
१.४ अन्य संस्थाहरू	१९.४६	३०,६५२,१००.००	२४,५२९,६५०.००	१९.४६
१.५ सर्वसाधारण	३०.००	४७,४३९,५००.००	३७,८०५,८००.००	३०.००
१.६ अन्य	१४.५४	२२,८२४,०००.००	१८,३३९,५५०.००	१४.५४
२. बैदेशिक स्वामित्व	-	-	-	-
जम्मा	१००	१५७,६१६,५००.००	१२६,०१९,६००.००	१००.००






छिमेक लघुवित्त विकास बैंक लिमिटेड

चुक्ता पुँजी रु. १५,७६,१६,५०० को ०.५% भन्दा बढि शेयर स्वामित्व भएको व्यक्ति/समुह/फर्म/कम्पनीको नाम, शेयर %, शेयर संख्या र शेयर रकमको विवरण ।

(आषाढ ३१, २०७० सम्मको)

सि.नं.	शेयरधनी प्रकार तथा शेयरहोल्ड नं.	नाम/फर्म	%	शेयर संख्या	शेयर रकम रु.
(क) संस्थापक संस्थाहरु					
१	१	छिमेक समाज सेवा संस्था	१९.४५%	३०६,५२१	३०,६५२,१००।००
२	३	हिमालयन बैंक लिमिटेड	१२.००%	१८९,००३	१८,९००,३००।००
३	२	नविल बैंक लिमिटेड	१२.००%	१८९,००३	१८,९००,३००।००
४	४	बैंक अफ काठमाडौं	१२.००%	१८९,००३	१८,९००,३००।००
(ख) संस्थापक व्यक्तिहरु					
५	५	भुवनेश्वरी पन्त	२.६६%	४१,९७१	४,१९७,१००।००
६	९	रामचन्द्र जोशी	३.००%	४७,२५३	४,७२५,३००।००
७	११	भोलाराज जोशी	१.३३%	२१,००३	२,१००,३००।००
८	१२	ज्ञानु के.सि. (खत्री)	०.६२%	९,७५३	९७५,३००।००
९	१३	उदयराज खतिवडा	१.००%	१५,७५३	१,५७५,३००।००
१०	२१	सौरभ नाथ पन्त	०.५०%	७,८७७	७८७,७००।००
११	२७	प्रविण जोशी	१.००%	१५,७५३	१,५७५,३००।००
१२	३४	रीतादेवी शाह	०.७५%	११,८१५	१,१८१,५००।००
(ग) सर्वसाधारण					
१३	४५	केदार नारायण मानन्धर	०.५३%	८,३५८	८३५,८००।००
१५	१५७२	एवान कोअपरेटिभ	०.६०%	९,४५३	९४५,३००।००
१४	२३११	छिमेक कर्मचारी वचत तथा ऋ	२.१२%	३३,४६७	३,३४६,७००।००





The image shows several handwritten signatures in blue ink. On the right side, there is a circular blue stamp of a Chartered Accountant. The stamp contains the text: "BRS Nepal & Co.", "Kathmandu", "Nepal", and "Chartered Accountants".

छिमेक लघुवित्त विकास बैंक लिमिटेड
जगेडा तथा कोषहरू
(२०७० आषाढ मसान्त)

अनुसूची ४.२

विवरण	यस वर्ष रू.	गत वर्ष रू.
१. साधारण/बैधानिक जगेडा कोष	७६,५२२,४८३.७७	५४,८८६,०९९.०९
२. पुंजीगत जगेडा कोष	-	-
३. पुंजी फिर्ता जगेडा कोष (Capital Redemption Reserve)	-	-
४. पुंजी समायोजन कोष	-	-
५. अन्य जगेडा तथा कोष	७,९०९,९३६.३४	२,४०९,९७०.४९
५.१ भैपरी आउने जगेडा	-	-
५.२ संस्था विकास कोष	-	-
५.३ लाभांश समिकरण कोष	-	-
५.४ विशेष जगेडा कोष	-	-
५.५ सम्पत्ति पूनर्मुल्याङ्कन कोष	-	-
५.६ स्थगन कर जगेडा	३९७,६९६.३४	९७४,९३०.४९
५.७ अन्य स्वतन्त्र कोष	-	-
५.८ लगानी समायोजन कोष	६,२००,०००.००	८५०,०००.००
५.९ शेयर प्रिमियम	९,३८४,२४०.००	९,३८४,२४०.००
६. सञ्चित नाफा/नोक्सान	५२,०३९,२०९.५७	४७,०९२,३७९.४५
७. सटही घटबढ कोष	-	-
८. जम्मा	९३६,४६३,६२९.६८	९०४,३०७,६४०.८७





छिमेक लघुवित्त विकास बैंक लिमिटेड
ऋणपत्र तथा वण्ड
(२०७० आषाढ मसान्त)

अनुसूची ४.३

विवरण	यस वर्ष रू.	गत वर्ष रू.
१.	-	-
..... प्रतिशत वण्ड/ऋणपत्र प्रति वण्ड/ऋणपत्र रू. ले ... मिति मा जारी भएको र मितिमा चुक्ता हुने (हालसम्मको Redemption Reserve रकम रू.)	-	-
२.	-	-
..... प्रतिशत वण्ड/ऋणपत्र प्रति वण्ड/ऋणपत्र रू. ले ... मिति मा जारी भएको र मितिमा चुक्ता हुने (हालसम्मको Redemption Reserve रकम रू.)	-	-
३.	-	-
जम्मा १+२+३	-	-

छिमेक लघुवित्त विकास बैंक लिमिटेड
तिर्न बाँकी कर्जा (सापटी)
(२०७० आषाढ मसान्त)

अनुसूची ४.४

विवरण	यस वर्ष रू.	गत वर्ष रू.
क. स्वदेशी		
१. नेपाल सरकार	-	-
२. नेपाल राष्ट्र बैंक	११,०९६,५३५.००	१४,३७१,१६३.००
३. रिपो दायित्व	-	-
४. अन्तर बैंक तथा वित्तीय संस्था	१,५६२,३६५,८५८.२८	१,४६०,१४२,५०७.७७
५. अन्य संगठित संस्थाहरू	६२,७१५,०००.००	८०,११८,९१७.५३
६. अन्य	-	-
जम्मा	१,६३६,१७७,३९३.२८	१,५५४,६३२,५८८.३०
ख. विदेशी		
१. बैंकहरू	-	-
२. अन्य	-	-
जम्मा	-	-
जम्मा (क+ख)	१,६३६,१७७,३९३.२८	१,५५४,६३२,५८८.३०

[Handwritten signatures and initials]

[Handwritten signatures and initials]



छिमेक लघुवित्त विकास बैंक लिमिटेड

निक्षेप हिसाब
(२०७० आषाढ मसान्त)

अनुसूची ४.५

विवरण	यस वर्ष रू.	गत वर्ष रू.
१. ब्याज तिर्नु नपर्ने खाताहरू		-
१.१ वित्तीय संस्थाहरू	-	-
१.२ अन्य संगठित संस्थाहरू	-	-
१.३ व्यक्तिगत	-	-
ब्याज तिर्नु नपर्ने खाताहरूको जम्मा	-	-
२. ब्याज तिर्नु पर्ने खाताहरू		
क. बचत हिसाब	२,४१५,१८६,७८०.७७	१,५७४,८५२,१३१.६३
१.१ संघ संस्थाहरू	१३०,५७४,५८१.००	२१,३२६,७०२.५७
१.२ व्यक्तिगत	२,२८४,६१२,१९९.७७	१,५५३,५२५,४२९.०६
१.३ अन्य	-	-
ख. मुद्दती हिसाब	३,०५९,१५०.००	३,३०८,१००.००
१.१ संघ संस्थाहरू	-	-
१.२ व्यक्तिगत	३,०५९,१५०.००	३,३०८,१००.००
१.३ अन्य	-	-
ब्याज तिर्नु पर्ने खाताहरूको जम्मा	२,४१८,२४५,९३०.७७	१,५७८,१६०,२३१.६३
(१+२) जम्मा निक्षेप	२,४१८,२४५,९३०.७७	१,५७८,१६०,२३१.६३

छिमेक लघुवित्त विकास बैंक लिमिटेड

अन्य दायित्व
(२०७० आषाढ मसान्त)

अनुसूची ४.६

विवरण	यस वर्ष रू.	गत वर्ष रू.
१. पेन्सन/उपदान कोष	-	-
२. कर्मचारी विदा वापतको व्यवस्था	-	-
३. कर्मचारी सञ्चय कोष	-	-
४. कर्मचारी कल्याण कोष	-	-
५. कर्मचारी बोनस व्यवस्था	१५,४३९,६४३.४०	११,१६०,०९८.६२
६. निक्षेपमा भूक्तानी दिन बाँकी ब्याज	२१६,७४०.५०	१०१,७३६.५०
७. सापटीमा भूक्तानी दिन बाँकी ब्याज	६२०,५५८.००	६४७,००५.६५
८. सण्ड्री क्रेडिटर्स	६,९३०,३८५.०५	१२,७१७,८८७.००
९. शाखा मिलान हिसाब	-	-
१०. स्थगन कर दायित्व	-	-
११. भूक्तानी दिन बाकी विलहर	-	-
१२. भूक्तानी दिन बाकी लाभांश	१,१६१,११७.७१	४,८१५,६८४.१७
१३. अन्य	१०५,१७१,३७७.३२	५७,८४६,९४३.४६
क) अन्य सम्पत्तीमा गरिएको व्यवस्था	४,५६६,७०७.४८	४,६६९,६५७.५३
ख) भूक्तानी दिन बाकी विप्रेषण	१,६९३,५९९.५०	१,६५८,८८७.७१
ग) भूक्तानी दिन बाकी लेखा परिक्षण शुल्क	१३९,३७५.००	१२८,२२५.००
घ) सदस्य सुरक्षण कोष	८१,१७५,४६२.००	३९,६३६,०११.००
ङ) नगद तथा स्थिर सम्पत्ती जोखिम कोष	१७,०६४,३७६.६६	११,३९०,४०६.५८
च) अग्रिम कर कट्टी	१६८,४३४.६८	२४५,९३१.६१
ज) अन्य	३६३,४२२.००	११७,८२४.०३
जम्मा	१२९,५३९,८२१.९८	८७,२८९,३५५.४०

Handwritten signatures and stamps are present at the bottom of the page, including a circular stamp of Kathmandu Chartered Accountants.

छिमेक लघुवित्त विकास बैंक लिमिटेड
बैंक/वित्तीय संस्थामा रहेको मौज्जात
(२०७० आषाढ मसान्त)

अनुसूची ४.७

विवरण	स्वदेशी मुद्रा	विदेशी मुद्रा रु.मा			कूल रु.	गत वर्ष रु.
		भा.रु.	परिवर्त्य वि.मु.	जम्मा		
१. स्वदेशी इजाजतपत्र प्राप्त संस्थाहरू						
क. चल्ती खाता	७०,४५६,१८१.७७	-	-	-	७०,४५६,१८१.७७	११६,१२२,७३०.७५
ख. अन्य खाता	९२८,७५८,९८२.११	-	-	-	९२८,७५८,९८२.११	७८९,६९२,७९८.६०
जम्मा	९९९,२१५,१६३.८८	-	-	-	९९९,२१५,१६३.८८	९०५,८१५,५२९.३५

छिमेक लघुवित्त विकास बैंक लिमिटेड
लगानी
(२०७० आषाढ मसान्त)

अनुसूची ४.८

विवरण	प्रयोजन		यस वर्ष रु.	गत वर्ष रु.
	व्यापारिक	अन्य		
१ नेपाल सरकारको ट्रेजरी विल	-	-	-	-
२ नेपाल सरकारको बचत पत्र	-	७५,४६२,०००.००	७५,४६२,०००.००	७५,४६२,०००.००
३ नेपाल सरकारको अन्य ऋणपत्र	-	-	-	-
४ ने.रा. बैंक ऋण पत्र	-	-	-	-
५ विदेशी ऋण पत्र	-	-	-	-
६ स्वदेशी इजाजतपत्र प्राप्त संस्था	-	-	-	-
७ विदेशी बैंक	-	-	-	-
८ संगठित संस्थाहरूको शेयर	-	६,२००,०००.००	६,२००,०००.००	५,८५०,०००.००
९ संगठित संस्थाहरूको डिबेन्चर तथा	-	-	-	-
१० अन्य लगानी (मुद्धती जम्मा)	-	-	-	-
कूल लगानी	-	८१,६६२,०००.००	८१,६६२,०००.००	८१,३१२,०००.००
व्यवस्था	-	-	-	-
खुद लगानी	-	८१,६६२,०००.००	८१,६६२,०००.००	८१,३१२,०००.००

Handwritten signatures and a blue circular stamp of BRS Nepalese & Co. Chartered Accountants, Nepal.

शेयर, डिबेन्चर तथा वण्डमा लगानी

विवरण	परल मोल	बजार	व्यवस्था रकम	यस वर्ष रु.
	रु.	मूल्यानुसार		
१. शेयर लगानी	६,२००,०००.००	-	-	६,२००,०००.००
१.१ सेन्टर फर माईकोफाईनान्स (प्रा.)लि.	-	-	-	-
१०० साधारण शेयर, प्रति शेयर १०० ले चुक्ता	१०,०००.००	-	-	१०,०००.००
१.२ छिमेक एकेडेमी (प्रा.)लि.	-	-	-	-
११९०० साधारण शेयर, प्रति शेयर १०० ले चुक्ता	१,१९०,०००.००	-	-	१,१९०,०००.००
१.३ छिमेक बजार व्यवस्था कम्पनी लि.	-	-	-	-
५००००० साधारण शेयर, प्रति शेयर १०० ले चुक्ता	५,०००,०००.००	-	-	५,०००,०००.००
२. डिबेन्चर तथा वण्ड लगानी	-	-	-	-
२.१ कम्पनी (प्रा.लि./लि.)	-	-	-	-
..... प्रतिशत डिबेन्चर/वण्ड प्रति डिबेन्चर/वण्ड रु. ले ...	-	-	-	-
२.२	-	-	-	-
२.३	-	-	-	-
कूल लगानी	६,२००,०००.००	-	-	६,२००,०००.००
३. जोखिम सम्बन्धी व्यवस्था	-	-	-	-
३.१ गत वर्ष सम्मको व्यवस्था	-	-	-	-
३.२ यस वर्षको थप/घट	-	-	-	-
कूल व्यवस्था	-	-	-	-
खुद लगानी	६,२००,०००.००	-	-	६,२००,०००.००

[Handwritten signature]

[Handwritten signature]
[Handwritten signature]
[Handwritten signature]

[Handwritten signature]
[Handwritten signature]
[Handwritten signature]

[Handwritten signature]



छिमेक लघुवित्त विकास बैंक लिमिटेड
कर्जा सापट तथा बिल खरिद वर्गीकरण र सोको लागि व्यवस्था
(२०७० आषाढ मसान्त)

अनुसूची ४.९

विवरण	कर्जा सापट विवरण		यस वर्षको जम्मा	गतवर्ष रू.
	विमित	अविमित		
१. सक्रिय कर्जा सापट (Performing)				
१ असल	-	३,२१७,२७६,४६३.००	३,२१७,२७६,४६३.००	२,३४०,४०२,१७५.००
२. निस्क्रिय कर्जा सापट (Non Performing)				
२.१ पुनरसंरचना /पुनर्तालिकीरण	-	-	-	-
२.२ कमसल	-	२२५,२२१.००	२२५,२२१.००	७९,७३१.००
२.३ शंकास्पद	-	२४२,९४३.००	२४२,९४३.००	१३,७५०.००
२.४ खराब	-	१,१९८,७४३.००	१,१९८,७४३.००	१,४१७,२७०.००
क) कुल कर्जा	-	३,२१८,९४३,३७०.००	३,२१८,९४३,३७०.००	२,३४१,९१२,९२६.००
३. कर्जा नोक्सानी व्यवस्था				
३.१ असल	-	३२,१७२,७६४.६३	३२,१७२,७६४.६३	२३,४०४,०२१.७५
३.२ पुनरसंरचना /पुनर्तालिकीरण	-	-	-	-
३.३ कमसल	-	५६,३०५.२५	५६,३०५.२५	१९,९३२.७५
३.४ शंकास्पद	-	१२१,४७१.५०	१२१,४७१.५०	६,८७५.००
३.५ खराब	-	१,१९८,७४३.००	१,१९८,७४३.००	१,४१७,२७०.००
ख) कुल व्यवस्था		३३,५४९,२८४.३८	३३,५४९,२८४.३८	२४,८४८,०९९.५०
४. गत वर्षसम्मको व्यवस्था				
४.१ असल	-	२३,४०४,०२१.७५	२३,४०४,०२१.७५	१७,७३१,९४६.१५
४.२ पुनरसंरचना /पुनर्तालिकीरण	-	-	-	-
४.३ कमसल	-	१९,९३२.७५	१९,९३२.७५	४४,०२०.५०
४.४ शंकास्पद	-	६,८७५.००	६,८७५.००	६१,९७५.००
४.५ खराब	-	१,४१७,२७०.००	१,४१७,२७०.००	१,२६८,३६४.००
ग) गत वर्षसम्मको कुल व्यवस्था	-	२४,८४८,०९९.५०	२४,८४८,०९९.५०	१९,१०६,३०५.६५
घ) गत वर्षको व्यवस्थाबाट फिर्ता	-	८९२,५८३.२७	८९२,५८३.२७	१,१९१,४३७.७१
ङ) यस वर्षको थप व्यवस्था	-	९,५९३,७६८.१५	९,५९३,७६८.१५	६,९३३,२३१.५६
यस वर्षको खूद थपघट	-	८,७०१,१८४.८८	८,७०१,१८४.८८	५,७४१,७९३.८५
खूद कर्जा (क-ख)	-	३,१८५,३९४,०८५.६२	३,१८५,३९४,०८५.६२	२,३१७,०६४,८२६.५०

Handwritten signature

Handwritten signature

Handwritten signature

Handwritten signature

Handwritten signature



छिमेक लघुवित्त विकास बैंक लिमिटेड

स्थिर सम्पत्ति

(२०७० आषाढ मसान्त)

अनुसूची ४.१०

विवरण	सम्पत्ति						गत वर्ष रू.
	भवन	परिवहन साधन	मेशिनरी	कार्यालय सामान	अन्य	यस वर्ष रू.	
१. परलमोल							
(क) गत वर्षको मौज्जात	३९,३५७,८८४.५१	८,४८९,२०३.१४	-	१७,२०६,४१५.०८	७,७४४,१०९.३१	७२,७९७,६१२.०४	४९,५६०,६७७.८६
(ख) यस वर्ष थप	११,०३३,४४०.१८	-	-	१,९३३,०१०.०३	४,०४७,५०८.२७	१७,०१३,९५८.४८	२३,४१७,२११.६३
(ग) यस वर्ष पुनर्मूल्याङ्कन/पुनर्लेखन	-	-	-	-	-	-	-
(घ) यस वर्षको विक्री	-	-	-	-	-	-	-
(ङ) यस वर्षको अपलेखन	-	-	-	-	-	-	-
कुल (क+ख+ग+घ+ङ) परलमोल	५०,३९१,३२४.६९	८,४८९,२०३.१४	-	१९,१३९,४२५.११	११,७९१,०१७.५८	९९,३१९,०७२.३९	७२,७९७,६१२.०४
२. हास कठी							
(क) गत वर्षसम्मको	४,२७५,३३८.३९	४,३३४,४७५.९९	-	८,५०२,६९३.००	४,९०९,७२०.६०	२२,०२२,२२७.९८	१६,११७,४३३.५१
(ख) यस वर्षको	२,०५१,८७२.०६	८३०,९४६.००	-	१,१३०,९८१.७३	२,९४५,९३५.८७	६,९५९,७३५.६६	५,९०४,७९४.४७
(ग) हासकठी पुनर्मूल्याङ्कन/पुनर्लेखन	-	-	-	-	-	-	-
(ङ) हासकठी रकम समायोजन/फिर्ता	-	-	-	-	-	-	-
कुल हासकठी	६,३२७,२१०.४५	५,१६५,४२१.९९	-	९,६३३,६०६.७३	७,८५५,६५६.४७	२८,९८७,९६३.६४	२२,०२२,२२७.९८
३. बुक भ्यालु (WDV*) (१-२)	४४,०६४,११४.२४	३,३२३,७८९.१५	-	९,४८४,५५४.१८	३,७११,९०७.४३	६०,५८४,३५७.००	५०,७७५,३८४.०६
४. जग्गा	५२,२९६,८४०.००	-	-	-	-	५२,२९६,८४०.००	५२,२९६,८४०.००
५. पूर्वीगत निर्माण (पूँजीकरण गरिनु पर्ने)	२६४,७५६.००	-	-	-	-	२६४,७५६.००	-
६. लीज होल्ड सम्पत्ति	-	-	-	-	-	-	-
जम्मा (३+४+५+६)	९६,६२५,७१०.२४	३,३२३,७८९.१५	-	९,४८४,५५४.१८	३,७११,९०७.४३	११३,१४५,९५३.००	९४,०५५,१०९.०६


*Written Down Value

Handwritten signatures and stamps are present on the right side of the page. A circular stamp of BRS Nepal is visible at the top right. There are several handwritten signatures in blue ink, including one that appears to be 'S. Saha' and another that is more stylized. The stamp contains the text 'BRS Nepal' and 'Chartered Accountant'.

छिमेक लघुवित्त विकास बैंक लिमिटेड
गैर बैकिङ्ग सम्पत्ति
(२०७० आषाढ मसान्त)

अनुसूची ४.११

ऋणी वा पार्टीको नाम ठेगाना	गैर बैकिङ्ग सम्पत्ति सकार गरेको मिति	कुल गैर बैकिङ्ग सम्पत्ति रकम रु.	नोक्सानी व्यवस्था		खुद गैर बैकिङ्ग सम्पत्ति रु.	गत वर्ष रु.
			प्रतिशत	रकम रु.		
कुल जम्मा		-	-	-	-	-


 A collection of handwritten signatures in blue ink, some with dates like '23/07/20' and '30/07'. There is a blue circular stamp from 'BRS Neupane & Co. Chartered Accountants, Kathmandu, Nepal' on the right side.

छिमेक लघुवित्त विकास बैंक लिमिटेड
अन्य सम्पत्ति
(२०७० आषाढ मसान्त)

अनुसूची ४.१२

विवरण		यस वर्ष रू.	गत वर्ष रू.
१. मसलन्द मौज्दात		२,३५९,१५१.३५	१,३६२,२२४.७३
२. लगानीमा असुल गर्न बाँकी आम्दानी		-	-
३. कर्जामा असुल गर्न बाँकी व्याज न्युन व्याज मूलतवी रकम	१,५०६,१३२.०० (१,५०६,१३२.००)	-	१,३६५,३२७.०० (१,३६५,३२७.००)
४. असुल गर्न बाँकी कमिशन		-	-
५. सन्डी डेटर्स		८,०३४,६९८.६७	७,५५३,८७९.४७
६. कर्मचारी सापटी र पेशकी		९३,०७३,६०१.२७	९५,८९१,२४२.४९
७. अग्रिम भुक्तानी		१,१५३,६८७.८१	-
८. मार्गस्थ नगद		-	-
९. मार्गस्थ अन्य (चेक समेत)		-	-
१०. विना सूचना ड्राफ्टको भुक्तानी		-	-
११. अपलेखन हुन बाँकी खर्च		-	-
१२. शाखा मिलान हिसाव		-	-
१३. स्थगन कर सम्पत्ति		३१७,६९६.३४	१७४,९३०.४१
१४. अन्य		१८,१८६,६९५.५५	१७६,४२३.०८
जम्मा		१२३,१२५,५३०.९९	१०५,१५८,७००.१८

छिमेक लघुवित्त विकास बैंक लिमिटेड
अन्य सम्पत्ति (थप विवरण)
(२०७० आषाढ मसान्त)

अनुसूची ४.१२(क)

विवरण	यस वर्ष रू.				गत वर्ष रू.
	१ वर्षसम्म	१ वर्षदेखि माथि ३ वर्षसम्म	३ वर्षभन्दा माथि	जम्मा	
१. कर्जामा असुल गर्न बाँकी व्याज	६४,४९५	११४,१२७	१,३२७,५१०	१,५०६,१३२.००	१,३६५,३२७.००
२. विना सूचना ड्राफ्टको भुक्तानी	-	-	-	-	-
३. शाखा मिलान हिसाव	-	-	-	-	-
४. स्वदेशी तथा विदेशी एजेन्सी हिसाव	-	-	-	-	-

Handwritten signatures and a blue circular stamp of BRS Neupane & Co. Chartered Accountants, Kathmandu, Nepal.

छिमेक लघुवित्त विकास बैंक लिमिटेड
सम्भावित दायित्वहरू
(२०७० आषाढ मसान्त)

अनुसूची ४.१३

विवरण	यस वर्ष रू.	गत वर्ष रू.
जमानत	-	-
अपरिवर्त्य कर्जा प्रतिवद्धता (Irrevocable Loan Commitment)	-	-
आयकर वापत सम्भावित दायित्व	-	-
मञ्जुरी तथा समर्थन (Acceptance & Endorsement)	-	-
चुक्ता वा भुक्तान हुन बाँकी शेयर लगानी	-	-
भूक्तानीको लागि दावी परेको जमानत	-	-
संस्थाउपर दावी परेको तर संस्थाले दायित्व स्वीकार नगरेका दायित्वहरू	-	-

[Handwritten signatures and initials]

[Handwritten signatures and initials]



छिमेक लघुवित्त विकास बैंक लिमिटेड
 व्याज आम्दानी
 मिति २०६९।०४।०१ देखि २०७०।०३।३१ सम्म


अनुसूची ४.१४

विवरण	यस वर्ष रू.	गत वर्ष रू.
क. कर्जा सापट र अधिविकर्षमा	५४८,७७७,८०९.००	३८९,८४९,६३९.७९
ख. लगानीमा	६,७९९,५८०.००	-
१. नेपाल सरकारको सुरक्षणपत्र	६,७९९,५८०.००	-
२. नेपाल राष्ट्र बैंकको ऋणपत्र	-	-
३. डिभेन्चर तथा बण्ड	-	-
४. अन्तर बैंक लगानीमा व्याज	-	-
ग. एजेन्सी मौज्दातमा	-	-
घ. माग तथा अल्प सुचनामा प्राप्त हुने मौज्दातमा	५०,६७४,८३५.१८	६२,९०३,६५४.२०
ङ. अन्यमा	-	३९८,३७४.५६
१. अन्य	-	३९८,३७४.५६
२.	-	-
जम्मा	६०६,२४४,२२४.१८	४५२,२६३,६६०.५५

छिमेक लघुवित्त विकास बैंक लिमिटेड
 व्याज खर्च
 मिति २०६९।०४।०१ देखि २०७०।०३।३१ सम्म

अनुसूची ४.१५

विवरण	यस वर्ष रू.	गत वर्ष रू.
क. निक्षेप दायित्वमा	२९५,४७९,५९९.९२	९३९,२९५,३६५.२४
१. सदस्यहरुको वचतमा	२०९,७३२,३७४.९२	९२७,३५६,५०४.२८
२. सर्वसाधारणको निक्षेपमा	९३,७३९,९४५.००	३,९३८,८६०.९६
ख. कर्जा सापटमा	९९९,३९९,९०९.९८	९९७,०८५,९०८.६३
१. ऋणपत्र तथा बण्ड	-	-
२. नेपाल राष्ट्र बैंकबाट प्राप्त कर्जा	६२३,८७५.३९	७००,३०९.५९
३. अन्तर बैंक/वित्तीय संस्था कर्जा	९९०,६८८,०३४.६७	९९६,३८४,८०७.९२
४. अन्य संगठित संस्था	-	-
५. अन्य कर्जा	-	-
ग. अन्यमा	-	-
१.	-	-
२.	-	-
जम्मा	३२६,७८३,४२९.९०	२४८,३८०,४७३.८७





छिमेक लघुवित्त विकास बैंक लिमिटेड
कमिशन तथा अन्य सञ्चालन आम्दानी
मिति २०६९।०४।०१ देखि २०७०।०३।३१ सम्म

अनुसूची ४.१६

विवरण	यस वर्ष रू.	गत वर्ष रू.
१. सेवा शूलक	९६,५८५,२८२.००	६९,५१८,८१३.००
२. नविकरण शूलक	-	-
३. इ.प्रा. कमीशन वापत	-	-
४. बट्टा आम्दानी	-	-
५. अन्य	६,६८१,८२३.६९	७,९८१,६४३.६०
जम्मा	१०३,२६७,१०५.६९	७७,५००,४५६.६०

छिमेक लघुवित्त विकास बैंक लिमिटेड
कर्मचारी खर्च
मिति २०६९।०४।०१ देखि २०७०।०३।३१ सम्म

अनुसूची ४.१७

विवरण	यस वर्ष रू.	गत वर्ष रू.
१. तलव	८५,९२२,८७३.८०	६९,५१८,०४५.०३
२. भत्ता	२४,९६२,९००.०२	१६,६८६,३०७.३२
३. सञ्चयकोषमा थप	७,१७०,७६२.७०	५,१९१,१६३.६२
४. तालिम खर्च	३,५७०,२४२.४०	२,४७८,५०९.६३
५. पोशाक	३,२८६,३६२.००	२,२५०,४२५.८०
६. औषधोपचार	-	-
७. बीमा	१,२८६,८४५.००	१,१५०,४४७.००
८. विदा वापतको व्यवस्था	४,७५६,४६३.००	-
९. पेन्सन तथा उपदान व्यवस्था	१५,९९३,८५७.००	१,२५५,९०१.००
१०. अन्य	५,८१५,६२१.००	४,९२२,७५५.९१
जम्मा	१५२,७६५,९२६.९२	१०३,४५३,५५५.३१

[Handwritten signatures and initials]

[Handwritten signatures and initials]



छिमेक लघुवित्त विकास बैंक लिमिटेड
अन्य सञ्चालन खर्च
मिति २०६९।०४।०९ देखि २०७०।०३।३१ सम्म

अनुसूची ४.१८

विवरण	यस वर्ष रू.	गत वर्ष रू.
१. घरभाडा	५,३६६,५५०.००	४,६०७,३६९.००
२. बत्ती विजुली र पानी	१,३०७,८२४.७५	१,११८,११४.४१
३. मर्मत तथा सम्भार	२,४४५,८८१.२८	१,६६६,५३३.१८
(क) भवन	६५७,३८९.९८	७३,६५७.००
(ख) सवारी साधन	३१२,००२.३०	१७९,८३६.१८
(ग) अन्य	१,४७६,४८९.००	१,४१३,०४०.००
४. बीमा	१,५५७,०७९.७०	१,३४१,४४१.००
५. पोष्टेज, टेलिक्स, टेलिफोन, फ्याक्स	२,०००,६५४.३९	१,९१६,८२३.३०
६. कार्यालय उपकरण फर्निचर र सम्भार	१०८,७८२.००	७४,६९८.२९
७. भ्रमण भत्ता र खर्च	६,९१०,००५.१७	४,७९२,६४६.४३
८. मसलन्द र छपाई	३,९६०,४२८.७४	३,१३९,९१२.३०
९. पत्रपत्रिका तथा पुस्तक	२७४,१६०.००	१९१,४३६.८०
१०. विज्ञापन	५८०,८५७.६७	४९८,७६४.६७
११. कानुनी खर्च	-	-
१२. चन्दा	-	-
१३. सञ्चालक समिति सम्बन्धी खर्च	३९६,२८३.००	३६३,५०२.००
(क) बैठक भत्ता	२४१,१७५.००	१९३,०००.००
(ख) अन्य खर्च	१५५,१०८.००	१७०,५०२.००
१४. साधारण सभा सम्बन्धी खर्च	४१३,०२७.१४	२३३,१६४.२०
१५. लेखा परीक्षण सम्बन्धी	२२६,८७३.००	२३९,१६६.००
(क) लेखा परीक्षण शुल्क	१४१,२५०.००	१२९,९५०.००
(ख) अन्य खर्च	८५,६२३.००	१०९,२१६.००
१६. रकम स्थानान्तरण कमिशन	३२,६२०.१६	४६,५५४.६७
१७. स्थीर सम्पत्तिमा हास कट्टी	६,९५९,७३५.६६	५,९०४,७९४.४७
१८. पूर्व सञ्चालन खर्च अपलेखन	-	-
१९. शेयर निष्काशन खर्च/RTS खर्च	११०,५९०.००	६४१,२३६.००
२०. प्राविधिक सेवा सोधभर्ना	१,०३१,२५०.००	१,०३९,४१२.००
२१. मनोरञ्जन खर्च	२०८,९३६.००	८४०,८३०.९४
२२. अपलेखन खर्च	-	-
२३. सुरक्षा खर्च	-	-
२४. कर्जा सुरक्षण प्रिमियम	-	-
२५. कमिशन र डिस्काउण्ट	-	-
२६. अन्य	३२,७३२,०३८.९२	१६,१०१,१५२.१२
क. सदस्य तालिम खर्च	३१,०५३,५१२.९४	१२,२५५,०७९.९४
ख. अफिस खर्च	१,६७८,५२५.९८	१,१५८,२०६.७२
ग. विविध खर्च	-	२,६८७,८६५.४६
जम्मा	६६,६२३,५७७.५८	४४,७५७,५५१.७८

R.S.Sah.

छिमेक लघुवित्त विकास बैंक लिमिटेड

सम्भावित नोक्सानी व्यवस्था

मिति २०६९।०४।०९ देखि २०७०।०३।३१ सम्म

अनुसूची ४.१९

विवरण	यस वर्ष रू.	गत वर्ष रू.
१. कर्जा नोक्सानी व्यवस्थामा भएको वृद्धि	९,५९३,७६८.१५	६,९३३,२३१.५६
२. लगानी नोक्सानी व्यवस्थामा भएको वृद्धि	-	-
३. गैर बैकिग सम्पत्ति नोक्सानी व्यवस्था	-	-
४. अन्य सम्पत्तिमा गरिएको व्यवस्था	२०९,७४७.९९	४,६६९,६५७.५३
जम्मा	९,८०३,५१६.२६	११,६०२,८८९.०९

छिमेक लघुवित्त विकास बैंक लिमिटेड

गैर संचालन आम्दानी/नोक्सान

मिति २०६९।०४।०९ देखि २०७०।०३।३१ सम्म

अनुसूची ४.२०

विवरण	यस वर्ष रू.	गत वर्ष रू.
१. लगानी विक्रीबाट आम्दानी/(नोक्सान)	-	-
२. सम्पत्ति विक्रीबाट आम्दानी/(नोक्सान)	-	-
३. लाभांश	-	-
४. अन्य	१५,०९५,९९६.००	-
खुद गैर संचालन आम्दानी/(नोक्सान)	१५,०९५,९९६.००	-

छिमेक लघुवित्त विकास बैंक लिमिटेड

सम्भावित नोक्सानी व्यवस्था बाट फिर्ता

मिति २०६९।०४।०९ देखि २०७०।०३।३१ सम्म

अनुसूची ४.२१

विवरण	यस वर्ष रू.	गत वर्ष रू.
१. कर्जा नोक्सानी व्यवस्थामा बाट फिर्ता	८९२,५८३.२७	१,१९१,४३७.७१
२. गैर बैकिग सम्पत्ति नोक्सानी व्यवस्थाबाट फिर्ता	-	-
३. लगानी व्यवस्थाबाट फिर्ता	-	-
४. अन्य सम्पत्तिको व्यवस्थाबाट फिर्ता	३१२,६९७.९६	-
जम्मा	१,२०५,२८०.४३	१,१९१,४३७.७१

[Handwritten signatures and initials]

[Handwritten signatures and initials]



छिमेक लघुवित्त विकास बैंक लिमिटेड
असामान्य कारोवारहरुबाट भएको आम्दानी/खर्च
मिति २०६९/१०/४/०९ देखि २०७०/०३/३१ सम्म

अनुसूची ४.२२

विवरण	यस वर्ष रू.	गत वर्ष रू.
१. अपलेखन भएको कर्जाको असूली	-	-
२. स्वेच्छिक अवकाश खर्च	-	-
३. असूली हुन नसक्ने कर्जाको अपलेखन (४.२८क)	-	-
४. अन्य खर्च/आम्दानी	-	-
५.	-	-
जम्मा	-	-

छिमेक लघुवित्त विकास बैंक लिमिटेड
अपलेखित कर्जाको विवरण
(आर्थिक वर्ष २०६९/२०७०)

अनुसूची ४.२२(क)

क्र.सं.	कर्जा प्रकार	अपलेखन गरिएको रकम	धितो जमानीको प्रकार तथा रकम	धितो मुल्याङ्कनको आधार	कर्जा स्वीकृत गर्ने अधिकारी/तह	कर्जा असूलीका लागि भए गरेका प्रयास	कैफियत
१.		-	-		-	-	
२.		-	-		-	-	
३.		-	-		-	-	
४.		-	-		-	-	
५.		-	-		-	-	
	कुल कर्जा	-	-		-	-	

Handwritten signatures and stamps are present below the table. A blue circular stamp of 'BRS Nepal & Co. Chartered Accountants' is visible on the right side.

छिमेक लघुवित्त विकास बैंक लिमिटेड

संचालक, कार्यकारी प्रमुख, संस्थापक, कर्मचारी शेयरहोल्डरहरूलाई गएको कर्जा सापट विवरण
(२०७० आषाढ मसान्त)

अनुसूची ४.२३



खरीद तथा डिस्काउन्ट गरिएका बिलहरू र कर्जा, सापट तथा अधिविकर्षमा प्रवाहित कूल रकम मध्ये सञ्चालक, कार्यकारी प्रमुख, संस्थापक, कर्मचारी, शेयर होल्डरहरू र निजहरूको परिवारका सदस्य वा त्यस्ता व्यक्ति जमानी बसेको वा मैनेजिङ एजेन्ट भएको कुनै संस्था वा कम्पनीलाई गएको रकमको विवरण देहाय बमोजिम छ ।

संस्थापक/सञ्चालक/कार्यकारी प्रमुखको नाम	गत वर्षसम्मको बाँकी		यस वर्ष असुली		यसवर्ष थप कर्जा	आषाढ मसान्तसम्म बाँकी	
	सावाँ	व्याज	सावाँ	व्याज		सावाँ	व्याज
(क) सञ्चालक							
१.	-	-	-	-	-	-	-
२.	-	-	-	-	-	-	-
(ख) कार्यकारी प्रमुख							
१.	-	-	-	-	-	-	-
२.	-	-	-	-	-	-	-
(ग) संस्थापक							
१.	-	-	-	-	-	-	-
२.	-	-	-	-	-	-	-
(घ) कर्मचारी							
१.	-	-	-	-	-	-	-
२.	-	-	-	-	-	-	-
(ङ) शेयरधनीहरू							
१.	-	-	-	-	-	-	-
२.	-	-	-	-	-	-	-
जम्मा	-	-	-	-	-	-	-

नोट :

क) यस बैंकको कर्मचारीहरूलाई कर्जा सापटी सूविधा अन्तरगत साईकल खरिदार्थ, मोटरसाईकल खरिदार्थ, घरघडेरी खरिदार्थ तथा अन्य आवश्यकिय सामाजिक खरखांचो टार्न कर्जा दिने गरिन्छ । यसरी दिएको कर्जा २०७० आषाढ मसान्तमा रु.९३,०७३,६०१.२७ बाकी छ । कर्मचारीहरूलाई दिईएको उपरोक्त कर्जाहरू कर्मचारीहरूको तलव तथा भत्तावाट कट्टा गर्ने गरिन्छ ।

ख) यस बैंकले समुहमा आवद्ध विपन्न वर्गमा कर्जा प्रवाह गर्दछ । समुह सदस्य मध्ये केहि महिलाहरूले यस बैंकको शेयर खरिद गरेका छन् ।

छिमेक लघुवित्त विकास बैंक लिमिटेड

पूँजीकोष तालिका

(२०७० आषाढ मसान्त)

अनुसूची ४.२४

(रु.हजारमा)

विवरण	यस वर्ष	गत वर्ष
(क) प्राथमिक पूँजी	३३३,७५५.९३	२५४,९६७.२१
१) चूक्ता पूँजी	१५७,६१६.५०	१२६,०१९.६०
२) प्रस्तावित बोनस शेयर	५२,३८३.५०	३१,५०४.९०
३) शेयर प्रिमियम	१,३८४.२४	१,३८४.२४
४) फिर्ता नहुने अग्राधिकार शेयर	-	-
५) साधारण जगेडा कोष	७६,५२२.४८	५४,८८६.०९
६) सञ्चित नाफा/(नोक्सान)	५२,०३९.२१	४७,०१२.३८
७) वासलातमा देखाईएको चालु आ.ब.को नाफा नोक्सान हिसावको रकम	-	-
८) पूँजी फिर्ता जगेडा कोष	-	-
९) पूँजी समायोजन कोष	-	-
१०) कल्स इन एडभान्स	-	-
११) अन्य स्वतन्त्र कोषहरु	-	-
घटाउने:		
- ब्याति (Goodwill) वापतको रकम	-	-
- सीमाभन्दा बढी शेयर, सुरक्षण पत्रमा लगानी गरिएको रकम	-	-
- वित्तीय स्वार्थ रहेको कम्पनीको धितोपत्रमा लगानी गरेको रकम	६,१९०.००	५,८४०.००
- अवास्तविक सम्पत्ति (Fictitious Assets)	-	-
- यस बैंकको निर्देशन पालना नगरी स्वप्रयोजनका लागि घरजग्गा खरिद गरेको रकम	-	-
- प्रचलित ऐन कानूनले प्रतिबन्ध गरेका व्यक्ति तथा समूहहरुलाई प्रदान गरेको कर्जा तथा सुविधाहरु	-	-
(ख) पूरक पूँजी	३८,३७२.७६	२४,२५४.०२
१) असल कर्जाको लागि गरिएको कर्जा नोक्सानी व्यवस्था	३२,१७२.७६	२३,४०४.०२
२) अतिरिक्त कर्जा नोक्सानी व्यवस्था	-	-
३) हाइब्रिड पूँजी उपकरणहरु	-	-
४) सुरक्षण नराखिएको सहायक आवधिक ऋण	-	-
छ) सम्पत्ति पूनर्मूल्याङ्कन कोष	-	-
ट) लगानी समायोजन कोष	६,२००.००	८५०.००
(ग) जम्मा पूँजीकोष (क+ख)	३७२,१२८.७०	२७९,२२१.२३
(घ) जोखिम भारित सम्पत्तिको आधारमा कायम गर्नुपर्ने न्यूनतम पूँजीकोष		
पूँजीकोष (८ प्रतिशत)	१०.१७	१०.२३
प्राथमिक पूँजी (४ प्रतिशत)	९.१२	९.३५
पूँजीकोष (अधिक)	२.१७	२.२३
प्राथमिक पूँजी (अधिक)	५.१२	५.३५



छिमेक लघुवित्त विकास बैंक लिमिटेड

जोखिम भारत सम्पत्ति विवरण तालिका

(२०७० आषाढ मसान्त)

अनुसूची ४.२४(क)

(रु. हजारमा)

वासलात बमोजिमको सम्पत्ति (On-Balance-sheet Assets)	भार	चालु वर्ष		गत वर्ष	
		रकम	जोखिम भारत सम्पत्ति	रकम	जोखिम भारत सम्पत्ति
नगद मौज्जात	०%	७३७.४४	-	४२७.६०	-
नेपाल राष्ट्र बैंकमा रहेको मौज्जात	०%	५०,७८९.०८	-	-	-
नेपाल सरकारको ऋणपत्रमा गरिएको लगानी	०%	-	-	-	-
नेपाल राष्ट्र बैंक ऋणपत्रमा गरिएको लगानी	०%	७५,४६२.००	-	७५,४६२.००	-
आफ्नै मुद्दती रसीदको धितोमा पूर्ण सुरक्षित हुने गरी प्रदान गरिएको मुद्दती रसीद धितो कर्जा	०%	-	-	-	-
सरकारी सुरक्षणपत्रको धितोमा पूर्ण सुरक्षित हुने गरी प्रदान गरिएको कर्जा	०%	-	-	-	-
सरकारी सुरक्षण पत्रको पाउनु पर्ने व्याज रकम (Accrued Interest)	०%	-	-	-	-
बैंक/वित्तीय संस्थाहरुमा रहेको मौज्जात/मुद्दती रसीदको दावी (Claims)	२०%	९९९,२९५.९६	९९९,८४३.०३	९०५,८९५.५३	९८९,९६३.९९
मागेको बखत प्राप्त हुने रकम (Money at Call)	२०%	-	-	-	-
अन्तर बैंक/संस्था सापटी	२०%	-	-	-	-
शेयर, डिभेन्चर एवं बण्डमा भएको लगानी	१००%	६,२००.००	६,२००.००	५,८५०.००	५,८५०.००
अन्य लगानीहरु (मुद्दती निक्षेपमा)	१००%	-	-	-	-
कर्जा, सापट (पुरै रकम)	१००%	३,२९८,९४३.३७	३,२९८,९४३.३७	२,३४९,९९२.९३	२,३४९,९९२.९३
स्थिर सम्पत्तिहरु	१००%	११३,९४५.९५	११३,९४५.९५	९४,०५५.९९	९४,०५५.९९
पाउनुपर्ने अन्य खुद व्याज रकम (कुल पाउनु पर्ने व्याज-सरकारी ऋणपत्र तथा बचत पत्रको व्याज-व्याज मुलतवी)	१००%	-	-	-	-
अन्य सवै सम्पत्तिहरु (खुद अग्रीम कर दाखिला बाहेक)	१००%	१२९,९७६.९६	१२९,९७६.९६	१०५,९५८.७०	१०५,९५८.७०
(क) जम्मा		४,५८६,४६९.९६	३,६६०,९०८.५९	३,५२८,६८९.८६	२,७२८,९३९.८४
वासलात बाहिरको कारोवार (Off-balance sheet Assets)					
जमानत	१००%	-	-	-	-
अपरिवर्त्य कर्जा प्रतिबद्धता (Irrevocable Loan Commitment)	१००%	-	-	-	-
आयकर वापत सम्भावित दायित्व	१००%	-	-	-	-
Acceptance सहित अन्य सवै प्रकारका सम्भावित दायित्वहरु	१००%	-	-	-	-
चुक्ता वा भुक्तान हुन बाँकी शेयर लगानी	१००%	-	-	-	-
भुक्तानीको लागि दावी परेको (Unpaid Guarantee Claims)	२००%	-	-	-	-
संस्थाउपर दावी परेको तर संस्थाले दायित्व स्विकार नगरेको दायित्वहरु	२००%	-	-	-	-
(ख) जम्मा		-	-	-	-
कुल जोखिम भारत सम्पत्तिको जम्मा (क) + (ख)		४,५८६,४६९.९६	३,६६०,९०८.५९	३,५२८,६८९.८६	२,७२८,९३९.८४

[Handwritten signatures and notes]

[Handwritten signature]



छिमेक लघुवित्त विकास बैंक लिमिटेड
प्रमुख सूचकाङ्क
कम्तीमा विगत ५ वर्षको परिसूचकहरू

अनुसूची ४.२५

विवरण	सूचकाङ्क	आ.व. २०६५/६६	आ.व. २०६६/६७	आ.व. २०६७/६८	आ.व. २०६८/६९	आ.व. २०६९/७०
१. खुद नाफा/कुल आम्दानी प्रतिशत	प्रतिशत	१६.३३	१६.५९	१७.२५	१४.३३	१०.९५
२. प्रति शेयर आम्दानी	रु.	५२.१५	७१.००	५८.७४	६०.२४	४९.२८
३. प्रति शेयर बजार मूल्य	रु.	३२८	४९०	२६१	३१४	५११
४. मूल्य आम्दानी अनुपात (PE Ratio)	अनुपात	६.२९	६.९०	४.४४	५.२१	१०.३७
५. शेयर पूँजीमा लाभांश (बोनस सहित)	प्रतिशत	३३.५३	५२.६३	२५.००	४२.११	४८.२३
६. शेयर पूँजीमा नगद लाभांश भुक्तानी	प्रतिशत	१०	२.६३	२५.००	१७.११	१५.००
७. व्याज आम्दानी/कर्जा तथा सापट	प्रतिशत	१४.९१	१६.८६	१७.५२	१६.६५	१७.०५
८. कर्मचारी खर्च/कुल सञ्चालन खर्च	प्रतिशत	३२.८३	३०.६३	६९.८०	६९.८०	६९.६३
९. कुल निक्षेप तथा सापटीमा व्याज खर्च	प्रतिशत	४.५३	५.९२	८.१९	७.९३	९.०९
१०. सटही घटवट आम्दानी/कुल आम्दानी	प्रतिशत	-	-	-	-	-
११. कर्मचारी बोनस/कुल कर्मचारी खर्च	प्रतिशत	९.५६	१०.४८	१२.०७	१०.७९	१०.११
१२. खुद नाफा/कर्जा सापट	प्रतिशत	२.९७	३.२८	४.१७	३.२४	३.३६
१३. खुद नाफा/कुल सम्पत्ति	अनुपात	१.०९	२.२८	२.८७	२.१७	२.३८
१४. कुल कर्जा/निक्षेप	प्रतिशत	२१४.७४	२०२.९४	१४८.४०	१४८.४०	१३३.११
१५. कुल सञ्चालन खर्च/कुल सम्पत्ति	प्रतिशत	४.७१	४.६०	४.७०	४.२३	४.८२
१६. जोखिम भारित सम्पत्तिमा पूँजीकोषको पर्याप्तता						
(क) प्राथमिक पूँजी	प्रतिशत	८.२८	९.०६	९.९९	९.३५	९.१२
(ख) पूरक पूँजी	प्रतिशत	०.९२	०.९६	०.८८	०.८९	१.०५
(ग) कुल पूँजी कोष	प्रतिशत	९.२०	१०.०२	१०.८७	१०.२३	१०.१७
१७. तरलता (CRR)	अनुपात	०.८८	०.६४	०.५३	२.०४	२.१०
१८. निष्कृय कर्जा/कुल कर्जा	प्रतिशत	०.२७	०.१३	०.१०	०.०६	०.०५
१९. व्याज दर अन्तर (Weighted Average Interest Rate)		१२	१२	१२	१३.०६	१३.६७
२०. बुक नेटवर्थ	रु.	८९,०८१,२३९	१४९,१५२,५८९	२०७,४७४,६९२	२६१,८३२,१४१	३४६,४६३,६३०
२१. कुल शेयर	संख्या	५१०,०००	६३०,०९८	१,२६०,१९६	१,२६०,१९६	१,५७६,१६५
२२. कुल कर्मचारी	संख्या	२७७	३१३	३४९	३९०	४०१
२३. सञ्चालन स्वसक्षमता	प्रतिशत	११९.५१	११९.८९	१२०.८५	११६.७३	११२.२९
२४. वित्तीय स्वसक्षमता	प्रतिशत	१०२.४२	१०३.९४	११३.१३	१०९.३२	१०४.८३

(Handwritten signatures and notes)



छिमेक लघुवित्त बिकास बैक लिमिटेड

नयाँवानेश्वर -३४, काठमाडौं
लेखा नीति तथा तत्सम्बन्धी टिप्पणीहरू
(आ.व.२०६९/०७०)

१. छिमेक लघुवित्त बिकास बैकको संक्षिप्त पृष्ठभूमी

छिमेक लघुवित्त बिकास बैक लिमिटेड तत्कालीन बिकास बैक ऐन, २०५२ अन्तरगत नेपाल राष्ट्र बैकको स्वीकृतिमा मिति २०५८ भाद्र २८ मा स्थापित भएको हो । हाल बैक तथा वित्तीय संस्था सम्बन्धी ऐन, २०६३ अन्तर्गत कार्यरत यो नेपाल राष्ट्र बैकबाट "घ" वर्गको इजाजत प्राप्त संस्था हो । यस संस्थाका संस्थापकहरूमा छिमेक समाज सेवा संस्था, हिमालयन बैक, बैक अफ काठमाण्डौं, नविल बैक लगायतका बैक एवं समाजका लब्धप्रतिष्ठित व्यक्तिहरू रहेका छन् । यस बैकले आर्थिक वर्ष २०६९/६२ मा आफ्नो शोयर सर्वसाधारणलाई निष्काशन गरेको थियो । यो संस्थाको प्रमुख कार्य लघुवित्त कारोवार रहेको छ, जसअनुसार यस बैकले समुह सदस्यहरूलाई विना धितो सामुहिक जमानीमा कर्जा प्रवाह गर्नुका साथै विना धितो कर्जाबाट प्रगति गरेका ग्राहकहरूलाई धितो कर्जा समेत प्रवाह गर्दै आएको छ । आफ्ना समुह सदस्यका परिवारजनले विदेशमा कमाएको रकम उनीहरूको आफन्तलाई सहज ढंगले उपलब्ध गराउँदै आएको छ । यस बैकका प्रमुख श्रोतको रूपमा समुह सदस्यहरूको बचत निक्षेप एवं अन्य बैक तथा वित्तीय संस्थाबाट लिइएको ऋण एवं शोयरधनीहरूले गरेको लगानी रहेको छ । यस अघि यस बैकको केन्द्रीय कार्यालय हेटौँडामा रहेकोमा नेपाल राष्ट्र बैकबाट राष्ट्रिय स्तरमा कारोवार गर्न स्वीकृति प्राप्त गरे पछि यसै गत आ.व.को अन्त्य तिरबाट यस बैकको केन्द्रीय कार्यालय हेटौँडाबाट नयाँ बानेश्वर ३४, काठमाण्डौं कायम गरि कम्पनी रजिष्ट्रारको कार्यालयमा अभिलेख भईसकेको छ । राष्ट्रिय स्तरमा कारोवार गर्ने स्वीकृति प्राप्त यस बैकले मिति २०७० आषाढ मसान्तसम्ममा बारा, पर्सा, रौतहट, मकवानपुर, चितवन, नवलपरासी, रुपन्देही, स्याङ्जा, कास्की, तनहुँ, गोरखा, लमजुङ, धादिङ, सिन्धुली, उदयपुर, भ्र्पा, मोरङ, सुनसरी, सिराहा, धनुषा, सर्लाही, काभ्रे, महोत्तरी, अर्घाखाँची, दाङ, बाँके, सुर्खेत, कपिलवस्तु, प्युठान, जाजरकोट, बर्दिया, कैलाली, रुकुम, ईलाम, दैलेख, भक्तपुर, सप्तरी, कञ्चनपुर, सल्यान गरि ३९ जिल्लामा ६९ ओटा शाखाहरू मार्फत कुल १,७४,०२२ जना घरपरिवार सदस्यहरूलाई आफ्नो सेवा प्रवाह गर्दै आएको छ ।

२. प्रमुख लेखा नीतिहरू

(क) लेखा अवधारणा :

बैकको आर्थिक विवरणहरू लेखाका सर्वमान्य सिद्धान्त, नेपाल लेखामान तथा नेपाल राष्ट्र बैकको निर्देशन, कम्पनी ऐन २०६३, बैक तथा वित्तीय संस्था सम्बन्धी ऐन, २०६३ तथा नेपाल आयकर ऐन, २०५८ अनुसार तयार पारिएका छन् । बैकले अवलम्बन गरेको प्रमुख लेखा नीतिहरू तथा लेखा सम्बन्धी टिप्पणीहरू निम्न अनुसार छन् ।

(ख) आम्दानी तर्फ

ब्याज : कर्जा तथा सापटको ब्याज आम्दानीलाई नेपाल राष्ट्र बैकको निर्देशिका अनुसार नगद प्राप्ति आधार (Cash Basis) मा आम्दानी जनाउने गरिएको छ, जुन नेपाल लेखामान अनुरूप छैन, जसले आम्दानीलाई आर्जनको आधारमा लेखाङ्कन गर्ने गरी तोकेको छ । लगानी उपरको ब्याज भने पाकेको आधारमा आम्दानी बाँधिएको छ । पाकेको तर प्राप्त हुन नसकेको ब्याज नेपाल राष्ट्र बैकको निर्देशानुसार पाउन नसकेको ब्याज हिसावमा लेखी ब्याज मूत्तवी हिसाव (Interest Suspense Account) मा जम्मा गरिएको छ ।



R.S.Sah.

कमिशन : कमिशन र सेवा शुल्कको आम्दानी नगद प्राप्तिको आधार (Cash Basis) मा आम्दानी जनाउने गरिएको छ ।

(ग) लगानी सम्बन्धी नीति :

मुद्धति निक्षेप लगानीबाट प्राप्त हुने ब्याजलाई उपाजर्जनको आधारमा (Accrual Basis) आम्दानी जनाईएको छ । बैंकले यस आ.व.को अन्त्यसम्ममा नेपाल सरकारको बचतपत्रमा रु.७,५४,६२,०००/- छिमेक वजार व्यवस्था कम्पनीमा रु.५०,००,०००/- छिमेक एकेडेमी (प्रा.)लि. को शेयरमा रु.११,९०,०००/- र सेन्टर फर माइक्रोफाईनान्स लिमिटेडमा रु. १०,०००/- गरि जम्मा रु.८,१६,६२,०००/- लगानी गरेको छ । जुन लगानी मध्ये छिमेक वजार व्यवस्था कम्पनी, छिमेक एकेडेमी र सेन्टर फर माइक्रोफाईनान्स लिमिटेडको शेयरको शत प्रतिशत लगानी समायोजन कोष खडा गरिएको छ ।

(घ) खर्च तर्फ

१. उपाजर्जन (Accrual) लेखा सिद्धान्तको आधारमा सम्पूर्ण नगद भुक्तान भएको र भुक्तानी हुनु पर्ने खर्चलाई लेखाङ्कन गरिएको छ ।
२. सम्पूर्ण निक्षेप दायित्व तथा अन्य बैंकबाट लिएको सापटीमा तिर्नुपर्ने ब्याजलाई पाकेको आधारमा लेखाङ्कन गरिएको छ ।

(ङ) कर्जा नोक्सानी व्यवस्था र कर्जा अपलेखन :


कर्जा तथा सापट तर्फ वर्षान्तमा असुल गर्न बाँकी कुल कर्जा तथा सापटमा नेपाल राष्ट्र बैंकको निर्देशानुसार, कर्जा तथा सापटको असुलीको व्यवस्थाको वर्गिकरण गरी सो को आधारमा असल कर्जा, कमसल कर्जा, शंकास्पद र खराब कर्जा मानी सोही अनुरूप १% , २५ % , ५० % र १००% को दरले कर्जा नोक्सानी व्यवस्था गर्ने गरिएको छ । कर्जा तथा सापटको वर्गिकरण अनुसार राख्नु पर्ने कर्जा नोक्सानी व्यवस्था रकम रु.९५,९३,७६८.१५ यस वर्ष नाफा नोक्सान हिसाबमा खर्च लेखि व्यवस्था गरिएको छ । गत वर्षसम्मको कर्जा नोक्सानी व्यवस्था रकमबाट फिर्ता रु.८,९२,५८३.२७ लाई यस वर्ष आम्दानी बाँधी नाफा नोक्सान हिसाबमा देखाईएको छ ।

(च) अन्य सम्पत्तिमा गरिएको सम्भावित नोक्सानी व्यवस्था :

नेपाल राष्ट्र बैंकबाट समस्याग्रस्त घोषित गरिएको वर्ल्ड मर्चेन्ट बैंकिङ्ग एण्ड फाईनान्स लिमिटेडमा रहेको रु.२,०९,७४७.११ वरावर शत प्रतिशत रकम अन्य सम्पत्तिमा गरिएको सम्भावित नोक्सानी व्यवस्था अर्न्तगत यस वर्ष नाफा नोक्सान हिसाबमा खर्च लेखि व्यवस्था गरिएको छ भने गत आ.व.मा अन्य सम्पत्तिमा गरिएको सम्भावित नोक्सानी व्यवस्था मध्ये क्यापिटल मर्चेन्ट बैंकिङ्ग एण्ड फाईनान्स लिमिटेडबाट रु.१,२६,००८.२२ र गोर्खा विकास बैंकबाट रु.१,८६,६८८.९४ गरि रु.३,१२,६९७.१६ यस आ.व. मा असुल भएकोले यस वर्ष उक्त रकमलाई अन्य सम्पत्तिको व्यवस्थाबाट फिर्ता हिसाबमा आम्दानी जनाईएको छ ।

(छ) अचल सम्पत्ति :

१. बैंकको अचल सम्पत्तिलाई ऐतिहासिक लागत अवधारणाको आधारमा सम्पत्ति खरीदसँग सम्बद्ध अन्य खर्चहरु समेत सोही स्थिर सम्पत्ति समावेश गरी पूँजीकरण गरिएको छ । तर बैंकले रु.१,०००/- सम्मको प्रत्येक सम्पत्ति उपर गरेको खर्चको भने सोहि वर्ष खर्च लेख्ने गरिएको छ ।
२. अचल सम्पत्तिहरुको हास कट्टी आयकर ऐन २०५८ बमोजिम घट्टो हास प्रणाली (Diminishing Balance Method) को आधारमा लेखांकन गरिएको छ । जग्गाको हास कट्टी नगरिएको तथा विभिन्न वर्गका संपत्तिमा निम्न लिखित दरमा हासकट्टी गर्ने गरिएको छ ।



भवन	५%
कार्यालय संचालन उपकरण, कम्प्यूटर	२५%
फर्निचर	२५%
सवारी साधन	२०%

तर बैकले कुनै सम्पत्तिको हास कट्टी पछिको मूल्य रु.५००/- भन्दा कम भएमा सो लाई अपलेखन गर्ने नीति अवलम्बन गरको छ ।

(ज) आयकर व्यवस्था :

१) चालु आयकर :

कम्पनीको आयकर ऐन, २०५८ र सो मा समय समयमा भएको संसोधनको आधारमा आयकर व्यवस्था गरिएको छ ।

२) स्थगन आयकर :

स्थगन आयकर सम्पत्तिलाई करयोग्य आय र लेखागत आय बिचको समयान्तर बमोजिम लेखांकन गरिएको छ ।

स्थगन गरिएको कर सम्पत्तिलाई भविष्यमा पर्याप्त करयोग्य आय सृजीत भई उक्त करयोग्य आयमा समायोजन गर्न सकिन्छ भन्नेमा व्यवहारिक रूपले सुनिश्चितता नभएसम्म स्थगन कर सम्पत्तिलाई लेखांकन गरिदैन । नेपाल राष्ट्र बैकको निर्देशिका बमोजिम स्थगन कर सम्पत्ति र दायित्वलाई समायोजन गरि अन्य सम्पत्ति अन्तरगत देखाइएको तथा स्थगन कर सम्पत्तिबाट आर्जित रकमलाई स्थगन कर जगेडामा स्थानान्तरण गरिएको छ ।

(झ) अन्तिम कर निर्धारण :

बैकले स्वयं कर निर्धारण गरि आ.व. २०६७/६८ सम्मको आन्तरिक राजस्व कार्यालय, हेटौडामा र आ.व. २०६८/६९ सम्मको आयकर ठुला करदाताको कार्यालय, हरिहरभवन, ललितपुरमा दाखिला गरि सकिएको छ । आ.व. २०६४/६५ देखिको आयकर आन्तरिक राजस्व कार्यालयबाट कर निर्धारण हुन बाँकी छ ।

(ञ) नेपाल राष्ट्र बैकबाट प्राप्त पुनरकर्जा :

नेपाल राष्ट्र बैकबाट सामुदायीक भुमिगत जल सिंचाई सेक्टर आयोजना अन्तर्गत प्राप्त पुनरकर्जाको बक्यौता रकमलाई वासलातमा ऋण सापट अन्तर्गत राखिएको छ ।

(ट) गैह्र बैकिङ्ग सम्पत्ति :

गैह्र बैकिङ्ग सम्पत्तिलाई नेपाल राष्ट्र बैकको निर्देशन अनुसार लेखाङ्कन गरिएको छ । यस वर्ष बैकद्वारा गैह्र बैकिङ्ग सम्पत्ति सकार गरिएको छैन ।



(ठ) अवकाश कोष :

बैंकको कर्मचारीहरुको अवकाश लाभ स्वीकृत लिएको छिमेक विकास बैंक कर्मचारी अवकाश कोषको खातामा जम्मा गरिएको छ । बैंकले आफ्ना स्थायी कर्मचारीलाई निम्नलिखित अवकाश सुविधाको व्यवस्था गरेको छ ।

१) सञ्चय कोष

कर्मचारी सेवा सर्त तथा सुविधा सम्बन्धि विनियमावली अनुसार सञ्चय कोष को व्यवस्था गरिएको छ । सञ्चय कोषमा योगदान गरिएको समयमा नै खर्च जनाईएको छ ।

२) उपदानकोष

श्रम ऐन, २०४८ बमोजिम उपदान कोषको व्यवस्था गरिएको छ । उपदानकोषमा योगदान गरिएको समयमा नै खर्च जनाईएको छ ।

३) संचित विदा

बैंकले २०६९ चैत्र मसान्त सम्मको कर्मचारीहरुको संचित विरामी विदाको रकमलाई यस वर्षमा खर्च लेखिएको छ ।

(ड) स्टेशनरी तथा स्टक मौज्दात :

बैंकले खरिद गरेको सबै किसिमको स्टेशनरी तथा छुपाई सामग्रीहरु आ.व.को मसान्तमा बाँकी रहेको मौज्दातलाई FIFO Method बाट मुल्यांकन गरि अन्य सम्पत्ति अन्तर्गत मसलन्द मौज्दातमा देखाईएको छ ।

(ढ) कर्मचारी सापटी :

बैंकको कर्मचारी सेवा विनियमावली अनुरूप दिईएको सापटीलाई अन्य सम्पत्तिहरु अन्तरगत कर्मचारी सापटी शिर्षकमा राखिएको छ ।

The bottom section of the document contains several handwritten signatures in black ink. On the right side, there is a circular blue stamp of 'BRS Nepal Pvt. & Co.' Chartered Accountants, Nepal. Below the stamp, the name 'Rassah.' is written in black ink.

लेखा टिप्पणीहरू

१) यस आर्थिक वर्षमा कर्जा प्रवाह, असुली र अपलेखन गरिएको साँवाको विवरण निम्न अनुसार छ।

गत वर्षसम्मको ऋण बाँकी	रु.२,३४९,९९२,९२६।००
वर्ष भरिमा कर्जा प्रवाह	रु.५,००९,२९८,४५५।००
वर्ष भरिमा कर्जा असुली	रु.४,९३२,९८८,०९९।००
जम्मा ऋण बाँकी	रु.३,२९८,९४३,३७०।००
वर्ष भरिमा कर्जा अपलेखन	छैन।

२) निक्षेप दायित्व अन्तर्गत प्रत्येक शिर्षकमा वर्ष भरिमा परिवर्तन भएको रकमको संक्षिप्त विवरणः

विवरण	गत वर्ष	यस वर्ष
मुद्दती निक्षेप	३,३०८,९००.००	३,०५९,९५०.००
वचत निक्षेप	९,५७४,८५२,९३९.६३	२,४९५,९८६,७८०.७७
जम्मा	९,५७८,९६०,२३९.६३	२,४९८,२४५,९३०.७७

- ३) निक्षेप र कर्जाको भारित औषत व्याजदर अन्तर १३.६७% रहेको छ।
- ४) पूर्व संचालन खर्च पाँच वर्षको अवधिमा खर्च लेख्ने नीति भएको तर अपलेखन गर्न बाँकी पूर्व संचालन खर्च रहेको छैन।
- ५) कम्पनीको वासलात भित्र बाहिरको कारोवार कुनै व्यक्ति, फर्म, संगठित संस्था वा कम्पनी तथा कुनै एक क्षेत्रमा अधिकेन्द्रित भएको छैन।
- ६) कम्पनीले आफ्नो सम्पत्ति धितो राखि ऋण लिएको छैन।
- ७) कम्पनीको लेखा नीतिमा परिवर्तन भएको छैन।
- ८) लिजहोल्ड सम्पत्तिमा लगानी गरिएको छैन।
- ९) नेपाल राष्ट्र बैंकको निर्देशानुसार राख्नु पर्ने पूँजीकोष र तरलता राखि नेपाल राष्ट्र बैंकमा सो को प्रतिवेदन समेत पेश गर्ने गरिएको छ।
- १०) बैंक तथा वित्तीय संस्था सम्बन्धी ऐन, २०६३ अनुसार आयकर पछाडीको खुद मुनाफाको २० प्रतिशतले हुने रकम रु.२९,६३६,३९२.७६ साधारण जगेडा कोषमा सारिएको छ।
- ११) बैंकले कर्मचारीलाई श्रम ऐन, २०४८ अनुरूप गर्नुपर्ने कर्मचारी आवास व्यवस्थाको लागि कुनै व्यवस्था गरेको छैन।
- १२) नगद तथा स्थिर सम्पत्तिको जोखिमलाई कम गर्न नगद तथा स्थिर सम्पत्ति जोखिम कोष निर्देशिका, २०६८ लागु गरिएको छ। यस कोषमा यस वर्षमा रु.५,६७३,९७०.०८ व्यवस्था गरिएको र त्यस रकमलाई नाफा नोक्सान खातामा खर्च लेखिएको छ।
- १३) बैंकले यस वर्ष चुक्ता पूँजीको ३३.२३% ले हुने रकम रु.५२,३८३,५००.०० बोनस शेयर र चुक्ता पूँजीको १५% ले हुने रकम २३,६४२,४७५.०० (प्रस्तावित बोनस शेयरमा लाग्ने कर समेत) नगद लाभार्श प्रस्ताव गरेको छ।



- १४) बोनस ऐन, २०३० को दफा ५ (१) अनुसार कर अधिको नाफाको १०% ले हुने रु.१५,४३९,६४३.४० कर्मचारी बोनस बापत व्यवस्था गरिएको छ ।
- १५) बैंकको गत वर्ष चुक्ता पूँजी रु १२६,०१९,६००/- रहेकोमा गत वर्षको मूनाफाबाट प्रस्ताव गरिएको वोनश शेयरलाई चुक्ता पूँजीमा समायोजन पश्चात बैंकको यस वर्ष चुक्ता पूँजी रु.१५७,६१६,५००/- भएको छ ।
- १६) बैंकले यस आ.व.मा छिमेक एकेडेमी (प्रा) लि. को शेयरमा थप रु.३५०,०००/- शेयर लगानी गरेको छ ।
- १७) बैंकले यस आ.व.मा छिमेक एकेडेमी (प्रा) लि. को शेयरमा लगानी गरेको रु.३५०,०००/- र छिमेक वजार व्यवस्था कम्पनी लि. को शेयरमा लगानी गरेको रु ५,०००,०००/- गरि जम्मा रु.५,३५०,०००/- लगानी समायोजन कोषमा थप गरेको छ ।
- १८) बैंकले यस वर्ष बैंकमा कार्यरत कर्मचारीहरुको २०६९ चैत्र मसान्त सम्मको संचित रहेको विरामी विदा र संचित घर विदाको आधारमा रु.४,७५६,४६३/- खर्च देखाई कर्मचारी विदा व्यवस्था गरेको छ र विदा बापतको व्यवस्था रकमलाई यस बैंकको स्वीकृत अवकाश कोषमा सारिएको छ ।
- १९) यस बैंकले यस आ.व. मा नेपाल राष्ट्र बैंकबाट समस्याग्रस्त घोषित गरिएको वर्ल्ड मर्चेन्ट बैंकिङ्ग एण्ड फाईनान्स लिमिटेडमा रहेको रु.२०९,७४७.११ वरावर शत प्रतिशत रकम अन्य सम्पत्तिमा गरिएको सम्भावित नोक्सानी व्यवस्था अर्न्तगत यस वर्ष नाफा नोक्सान हिसाबमा खर्च लेखि व्यवस्था गरिएको छ भने गत आ.व.मा समस्याग्रस्त घोषित क्यापिटल मर्चेन्ट बैंकिङ्ग एण्ड फाईनान्स लिमिटेडबाट रु.१२६,००८.२२ र गोर्खा विकास बैंकबाट रु.१८६,६८८.९४ गरि रु.३१२,६९७ यस आ.व. मा असुल भएकोले यस वर्ष उक्त रकमलाई अन्य सम्पत्तिको व्यवस्थाबाट फिर्ता हिसावमा आम्दानी जनाईएको छ ।
- २०) आयकर ऐन, २०५८ को दफा ८८(४) बमोजिम ग्रामिण समुदायमा आधारित लघुवित्त संस्थामा जम्मा गरेको निक्षेपबाट आर्जित रु.१०,०००/- सम्मको ब्याजको श्रोतमा कर कट्टि गर्नु नपर्ने भए अनुसार यस वर्ष रु.१०,०००/- सम्मको ब्याजको भुक्तानी गर्दा श्रोतमा कर कट्टि गरेको छैन तर सर्वसाधारणबाट लिएको निक्षेपबाट आर्जित ब्याजको नियमानुसार श्रोतमा कर कट्टि गरेको छ ।
- २१) वित्तीय सेवा पहुँच अभिवृद्धि आयोजना (EAFSP) कार्यक्रम अर्न्तगत प्राप्त रकम रु.१५,०९५,९१६/- लाई परियोजना अवधि सम्पन्न भई परियोजना सम्भौता अनुसार यस वर्ष गैर संचालन आम्दानी हिसावमा देखाएको छ ।
- २२) स्थगन कर
- यस आर्थिक वर्षमा बैंकले आयकर व्यवस्था मध्ये निम्न अनुसारको स्थगन कर सम्पत्ति (दायित्व) देखाएको छ ।

स्थगन कर सम्पत्ति तथा दायित्वको विवरण

स्थगन कर	सम्पत्ति (अस्थायी अन्तर)	दायित्व (अस्थायी अन्तर)	खुद मौज्जात आषाढ २०७०
स्थीर सम्पत्ति	१,०५८,९८७.८०	-	१,०५८,९८७.८०
शेयर निष्काशन खर्च	-	-	-
लगानी व्यवस्था	-	-	-
कुल अस्थायी अन्तर	१,०५८,९८७.८०	-	१,०५८,९८७.८०
खुद स्थगन कर सम्पत्ति	३१७,६९६.३४	-	३१७,६९६.३४

२३) हास कट्टि नीति नेपाल लेखामान (Nepal Accounting Standard) सँग सामाञ्जस्यता छैन ।

[Handwritten signatures and stamps]

R.S.Sah. *[Signature]* *[Signature]* *[Signature]* *[Signature]*

[Circular Stamp: BRS Nepal & Co. Chartered Accountants]

२४) वित्तीय विवरणहरूलाई नेपाली रुपैयाँमा प्रस्तुत गरिएको छ साथै गत वर्षको केहि अङ्कहरू तुलना गर्न सजिलोको लागि आवश्यकता अनुसार वर्गिकरण तथा पुनवर्गिकरण गरिएको छ ।









२५) भुक्तानी अवधिको आधारमा सम्पत्ति दायित्वको वर्गीकरण :

(रु. हजारमा)

क. सं.	सम्पत्ति	१ - ९० दिन	९१ - १८० दिन	१८१ - २७० दिन	२७१ - ३६५ दिन	एक वर्ष भन्दा वढि दिन	जम्मा
१	नगद मौज्जात	७३७	-	-	-	-	७३७
२	बैंक तथा वित्तीय संस्था मौज्जात	१,०५०,००४	-	-	-	-	१,०५०,००४
३	विदेशी बैंकमा गरिएको लगानी	-	-	-	-	-	-
४	कल मनि	-	-	-	-	-	-
५	सरकारी सुरक्षण पत्र	-	-	-	-	७५,४६२	७५,४६२
६	नेपाल राष्ट्र बैंक ऋण पत्र	-	-	-	-	-	-
७	अन्तरबैंक तथा वित्तीय संस्था कर्जा	-	-	-	-	-	-
८	कर्जा सापटी	५७९,४१०	६११,५९९	६४३,७८९	६७५,९७८	७०८,१६८	३,२१८,९४३
९	पाउनु पर्ने व्याज	-	-	-	-	-	-
१०	रिभर्स रिपो	-	-	-	-	-	-
११	प्रतिवद्धता अन्तर्गत अन्य सस्थाहरुबाट प्राप्त हुने	-	-	-	-	-	-
१२	क.सं २०,२१ र २२ का सुविधाहरुको भुक्तानी	-	-	-	-	-	-
१३	अन्य	-	-	-	-	-	-
	कुल सम्पत्ति	१,६३०,१५१	६११,५९९	६४३,७८९	६७५,९७८	७०८,६३०	४,३४५,१४७
	दायित्व	-	-	-	-	-	-
१४	चलित निक्षेप	-	-	-	-	-	-
१५	वचत निक्षेप	२५,६०१	२८,२५८	३०,९१४	३३,३३०	२,२९७,०८४	२,४१५,१८७
१६	मद्धती निक्षेप	-	-	-	-	३,०५९	३,०५९
१७	ऋणपत्रहरु	-	-	-	-	-	-
१८	सापटी	२३४,६४३	२२६,६८८	४५२,०७६	५६०,३०७	१६२,४६१	१,६३६,१७७
	माग/अल्प सुचना	-	-	-	-	-	-
	अन्तर बैंक/वि.संस्था	-	-	-	-	-	-
	पुनरकर्जा	-	-	-	-	-	-



	अन्य (विपन्न वर्गा कर्जा)	२३४,६४३	२२६,६८८	४५२,०७६	५६०,३०७	१६२,४६३	१,६३६,१७७
१९	अन्य दायित्व तथा व्यवस्थाहरु	१४१,९२२	-	-	-	-	१४१,९२२
	सन्डि कडिटर्स	६,९३०	-	-	-	-	६,९३०
	भुक्तानी दिनुपर्ने विल	-	-	-	-	-	-
	भुक्तानी दिनुपर्ने व्याज	२१७	-	-	-	-	२१७
	व्यवस्थाहरु	३३,५४९	-	-	-	-	३३,५४९
	अन्य	१०१,२२५	-	-	-	-	१०१,२२५
२०	प्रतिवद्धता अन्तर्गत अन्य सस्थाहरुलाई दिनुपर्ने	-	-	-	-	-	-
२१	उपभोग भैनसकेको स्वीकृत सुविधाहरु	-	-	-	-	-	-
२२	प्रतिवद्धता/जमानत (खुद)	-	-	-	-	-	-
२३	रिपो	-	-	-	-	-	-
२४	क.सं ११ अन्तर्गतको सुविधाहरुको भुक्तानी	-	-	-	-	-	-
२५	अन्य	-	-	-	-	-	-
	कुल दायित्व	४०२,१६५	२५४,९४६	४८२,९९०	५९३,६३६	२,४६२,६०७	४,१९६,३४५
	खुद वित्तीय सम्पती	१,२२७,९८६	३५६,६५३	१६०,७९८	८२,३४२	(१,६७८,९७७)	१४८,८०२
	संचित खुद वित्तीय सम्पती	१,२२७,९८६	१,५८४,६३९	१,७४५,४३८	१,८२७,७७९	१४८,८०२	-




छिमेक लघुवित्त विकास बैंक लिमिटेड

संस्थापक र संस्थापक समूहका शेयरधनिहरुले आफ्नो स्वामित्वमा रहेको शेयर अन्य बैंक तथा वित्तीय संस्थामा धितो राखि कर्जा लिएको विवरण

(२०७० आषाढ मसान्त)

अनुसूची ४.२८

क्र.सं.	संस्थापक र संस्थापक समुह अर्न्तगत पर्ने शेयरधनीको नाम	संस्थापकको स्वामित्वमा रहेको शेयर		कर्जा विवरण			कैफियत
		कुल कित्ता संख्या	कुल चुक्ता पुजिको प्रतिशत	कर्जा लिएको अन्य बैंक तथा वित्तीय संस्थाको नाम	कर्जा रकम	धितोमा रहेको शेयर कित्ता संख्या	
१	-	-	-	-	-	-	
२	-	-	-	-	-	-	
३	-	-	-	-	-	-	
४	-	-	-	-	-	-	
५	-	-	-	-	-	-	



 Multiple handwritten signatures in blue ink are present below the table. On the right side, there is a circular blue stamp of a Chartered Accountant, BRS Neupane & Co., Kathmandu, Nepal.

CHHIMEK Laghubitta BIKAS BANK LTD.

Comparison of Unaudited and Audited Financial Statement as of FY 2069/2070

Rs in '000

S. No.	Particular	As per Unaudited Financial Statement	As per Audited Financial Statement	Variance		Reason for Variance
				In Amount	In %	
1	Total Capital and Liabilities	4,553,580.32	4,554,069.25	488.93	0.01	
1.1	Paid up Capital	157,616.50	157,616.50	-	-	
1.2	Reserve and Surplus	212,044.41	188,847.13	(23,197.28)	(10.94)	Proposed cash dividend.
1.3	Debentures and Bonds	-	-	-	-	
1.4	Borrowings	1,636,175.39	1,636,177.39	2.00	0.00	Additional borrowing adjustment.
1.5	Deposits	2,418,245.93	2,418,245.93	-	-	
	a. Domestic Currency	2,418,245.93	2,418,245.93	-	-	
	b. Foreign Currency	-	-	-	-	
1.6	Income Tax Liability	-	-	-	-	
1.7	Other Liabilities	129,498.08	153,182.30	23,684.22	18.29	Proposed cash dividend.
2	Total Assets	4,553,580.32	4,554,069.25	488.93	0.01	
2.1	Cash and Bank Balance	1,050,741.68	1,050,741.68	-	-	
2.2	Money at Call and Short Notice	-	-	-	-	
2.3	Investments	81,662.00	81,662.00	-	-	
2.4	Loan and Advances	3,185,394.09	3,185,394.09	-	-	
	a. Rea State Loan	-	-	-	-	
	b. Home/Housing Loan	-	-	-	-	
	c. Margin Type Loan	-	-	-	-	
	d. Term Loan	-	-	-	-	
	e. Overdraft Loan/TrLoan/WC Loan	-	-	-	-	
	f. Others	3,185,394.09	3,185,394.09	-	-	
2.5	Fixed Assets	113,145.95	113,145.95	-	-	
2.6	Non Banking Assets	-	-	-	-	
2.7	Other Assets	122,636.60	123,125.53	488.93	0.40	Advance tax on remittance commission & bank interest booked.
3	Profit and Loss Account					
3.1	Interest Income	606,035.77	606,244.22	208.45	0.03	Interest income booked for TDS deducted.
3.1	Interest Expenses	326,781.43	326,783.43	2.00	0.00	Additional interest expenses booked.
	A. Net Interest Income	279,254.34	279,460.80	206.45	0.07	
3.3	Fee, Commission and Discount	5,334.83	5,334.83	-	-	
3.4	Other Operating Income	97,679.58	97,932.28	252.70	0.26	Remittance income booked for TDS deducted.
3.5	Foreign Exchange Gain/Loss (Net)	-	-	-	-	
	B. Total Operating Income	382,268.74	382,727.90	459.16	0.12	
3.6	Staff Expenses	152,765.93	152,765.93	-	-	
3.7	Other Operating Expenses	66,623.58	66,623.58	-	-	
	C. Operating Profit Before Provision	162,879.24	163,338.40	459.16	0.28	
3.8	Provision for Possible Losses	9,803.52	9,803.52	-	-	
	D. Operating Profit	153,075.72	153,534.88	459.16	0.30	
3.9	Non Operating Income/Expenses (Net)	15,095.92	15,095.92	-	-	
3.1	Write Back of Provision for Possible Loss	1,205.28	1,205.28	-	-	
	E. Profit from Regular Activities	169,376.92	169,836.08	459.16	0.27	
3.11	Extraordinary Income/Expenses (Net)	-	-	-	-	
	F. Profit Before Bonus and Taxes	169,376.92	169,836.08	459.16	0.27	
3.12	Provision for Staff Bonus	15,397.90	15,439.64	41.74	0.27	Change in operating profit due to adjustment.
3.13	Provision for Tax	46,242.25	46,214.47	(27.78)	(0.06)	Change in operating profit due to adjustment.
	G. Net Profit/Loss	107,736.77	108,181.96	445.19	0.41	

The bottom of the page contains several handwritten signatures in black ink. On the right side, there is a circular blue stamp of a Chartered Accountant. The stamp text includes "BRS Neupane & Co. Chartered Accountants" and "Kathmandu, Nepal". A signature is written over the stamp.

CHHIMEK Laghubitta BIKAS BANK LTD.

Unaudited Financial Results (Quarterly)

As at 4th Quarter (31/03/2070) of the Fiscal Year 2069/2070

Rs in '000

S. No.	Particular	At the End of This Quarter	At the End of Previous Quarter	At the End of Corresponding Previous Year Quarter
1	Total Capital and Liabilities	4,553,580.32	4,341,606.97	2,009,195.29
1.1	Paid up Capital	157,616.50	157,616.50	126,019.60
1.2	Reserve and Surplus	212,044.41	213,416.79	135,812.54
1.3	Debentures and Bonds	-	-	-
1.4	Borrowings	1,636,175.39	1,566,908.66	1,554,632.59
1.5	Deposits	2,418,245.93	2,123,484.20	83,521.76
	a. Members	2,200,360.64	1,929,782.93	83,158.30
	b. Public	217,885.29	193,701.27	363.46
1.6	Income Tax Liability	-	-	363.46
1.7	Other Liabilities	129,498.08	280,180.82	108,845.34
2	Total Assets	4,553,580.32	4,341,606.97	3,503,833.76
2.1	Cash and Bank Balance	1,050,741.68	953,077.17	906,243.13
2.2	Money at Call and Short Notice	-	-	-
2.3	Investments	81,662.00	81,312.00	81,312.00
2.4	Loan and Advances	3,185,394.09	3,019,129.68	2,317,064.83
	a. Rea State Loan	-	-	-
	b. Home/Housing Loan	-	-	-
	c. Margin Type Loan	-	-	-
	d. Term Loan	-	-	-
	e. Overdraft Loan/TrLoan/WC Loan	-	-	-
	f. Others	3,185,394.09	3,019,129.68	2,317,064.83
2.5	Fixed Assets	113,145.95	114,499.54	94,055.11
2.6	Non Banking Assets	-	-	-
2.7	Other Assets	122,636.60	173,588.57	105,158.70
3	Profit and Loss Account	At the End of This Quarter	At the End of Previous Quarter	At the End of Corresponding Previous Year Quarter
3.1	Interest Income	606,035.77	400,138.62	452,263.66
3.1	Interest Expenses	326,781.43	240,138.04	248,380.47
	A. Net Interest Income	279,254.34	160,000.58	203,883.19
3.3	Fee, Commission and Discount	5,334.83	3,972.75	5,248.03
3.4	Other Operating Income	97,679.58	106,371.83	72,252.42
3.5	Foreign Exchange Gain/Loss (Net)	-	-	-
	B. Total Operating Income	382,268.74	270,345.17	281,383.64
3.6	Staff Expenses	152,765.93	105,191.14	103,453.56
3.7	Other Operating Expenses	66,623.58	49,329.50	44,757.55
	C. Operating Profit Before Provision	162,879.24	115,824.53	133,172.54
3.8	Provision for Possible Losses	9,803.52	7,360.39	11,602.89
	D. Operating Profit	153,075.72	108,464.14	121,569.65
3.9	Non Operating Income/Expenses (Net)	15,095.92	-	-
3.1	Write Back of Provision for Possible Loss	1,205.28	645.01	1,191.44
	E. Profit from Regular Activities	169,376.92	109,109.15	122,761.08
3.11	Extraordinary Income/Expenses (Net)	-	-	-
	F. Profit Before Bonus and Taxes	169,376.92	109,109.15	122,761.08
3.12	Provision for Staff Bonus	15,397.90	9,919.01	11,160.10
3.13	Provision for Tax	46,242.25	29,757.04	35,687.55
	G. Net Profit/Loss	107,736.77	69,433.09	75,913.43
4	Ratios	At the End of This	At the End of	At the End of
4.1	Capital Fund to RWA	10.81%	11.31%	10.23%
4.2	Non Performing Loan (NPL) to Total Loan	0.06%	0.06%	0.06%
4.3	Total Loan Loss Provision to Total NPL	1793.13%	1626.10%	1644.75%
4.4	Cost of Fund	9.09%	9.39%	9.27%

Note : if the statutory audit and supervisory authority notify any remarks to change the unaudited financial statement could change accordingly

Interest Rate	
5	Deposit
	5% - 16%
6	Loan and Advance
	10% - 20%

